


G U I D E D

B Y

N A T U R E





SCHELLEVIS®

**GUIDED BY
NATURE**

Rust en balans in de
buitenruimte

We vinden het belangrijk dat een buitenruimte rust uitstraalt én in balans is. Want in zo'n leefomgeving kun je ontspannen, ben je in je element en geniet je. Alleen of samen met anderen. De buitenruimte is het domein van Schellevis® en de natuur is hierbij een belangrijke inspiratiebron.

In deze brochure laten we daarom buitenruimtes zien die ons inspireren en die je hopelijk ideeën geven om een buitenruimte te creëren die bij jou past. Je ziet een impressie van onze producten: toegepast in verschillende buitenruimtes, op verschillende manieren en vaak in combinatie met elkaar.

Een aantal bijzondere projecten lichten we uitgebreider toe. Onze partners komen aan het woord en vertellen waarom ze bij dit uitgelichte project kozen voor de producten van Schellevis®.

Kijk voor toepassings- en combinatietips op de assortimentspagina's.



INHOUDSOPGAVE

SCHELLEVIS® GUIDED BY NATURE	4
UNIEKHEID VAN SCHELLEVIS®	8
NATUURLIJKE BELEVING	10
DUURZAAM	12
VAN ZAND TOT BETON	16
PRODUCTEN VAN SCHELLEVIS®	18
DIKTES, PICTOGRAMMEN & KLEUREN	20
INSPIRATIE BUITENRUIMTES	22
- OPRIT	24
- ENTREE	30
- TUIN	38
- TERRAS	50
- ZWEMBAD	60
- DAK	70
- OPENBARE RUIMTE	78
ASSORTIMENT	
- STENEN	28
- SPECIALE VORMEN TEGELS	36
- GROOTFORMAAT TEGELS	42
- TRAPTREDEN	48
- TEGELS	54
- ZITELEMENTEN	58
- ZWEMBADRANDE	64
- STAPELELEMENTEN	68
- OPSLUITINGEN	76
- GRASBETONTEGELS	86
- ASSORTIMENTSOVERZICHT SCHELLEVIS®	88
VOEGEN	92
ONDERHOUD	94
INSPIRATIE	96
JOUW TUIN OP DE FOTO!	98
PARTNERS	100
COLOFON	102



UNIEKHEID VAN SCHELLEVIS®

Guided by Nature



Veelzijdig

De producten bieden veel mogelijkheden voor de inrichting van elke soort en stijl buitenruimte. Van modern tot klassiek, van boerderij tot stadswoning, de veelzijdige producten van Schellevis® brengen balans en ondersteunen het ontwerp altijd. Varieer met hoe je ze plaatst. Plaats ze liggend, staand of zwevend. Alles is mogelijk.



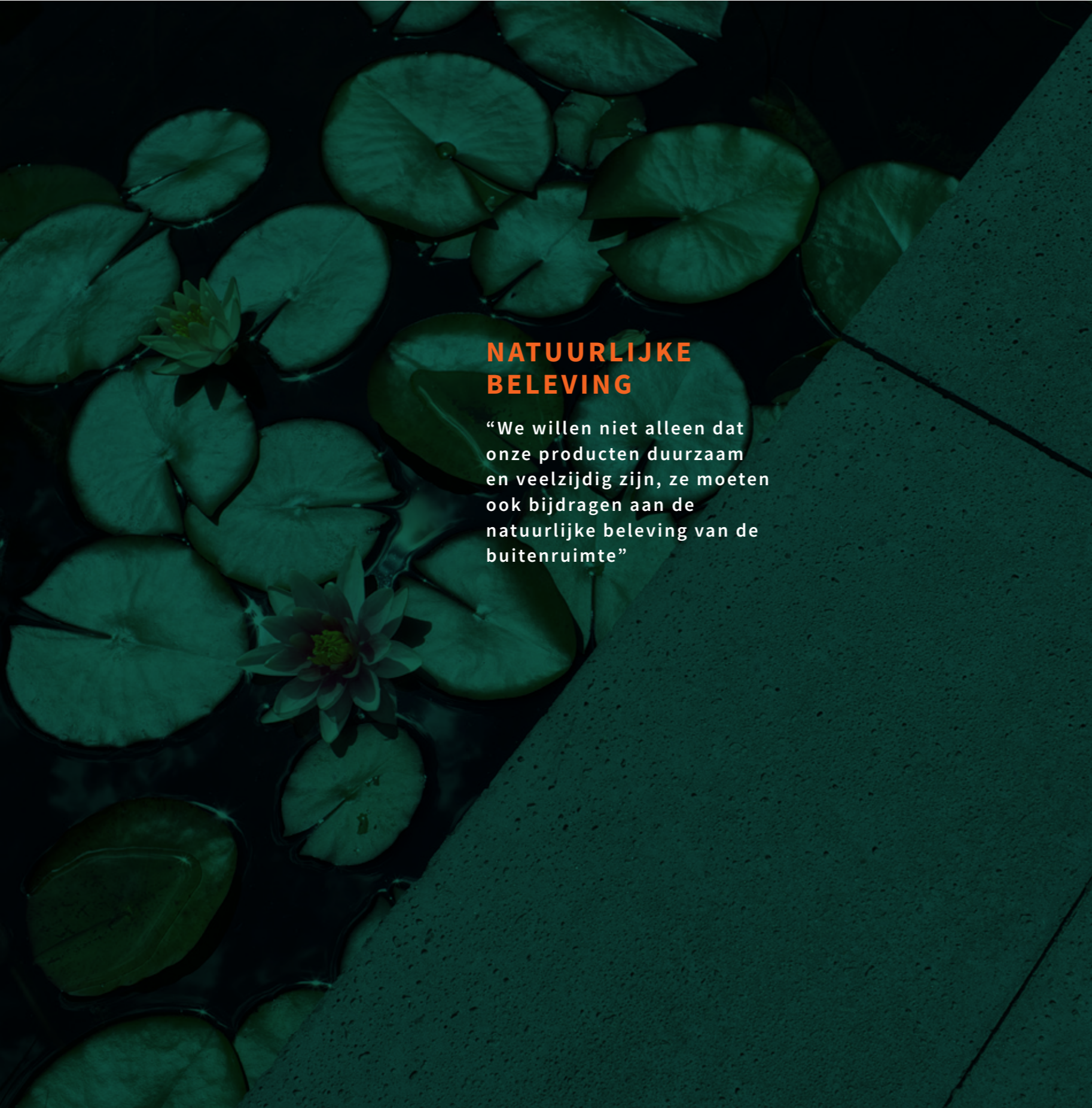
Verbindend

Van betonklinker tot grootformaat tegel, van zwembadrand tot zitelement en van stapelement tot traprede. Het is allemaal beschikbaar in dezelfde oud-Hollandse Schellevis® structuur en kleur. In elke gewenste afmeting of dikte. Combineer ze met elkaar en creëer rust en balans in de buitenruimte.



Tijdloos

We zijn er trots op dat onze producten al vele jaren toegepast worden in de buitenruimte. Jaren verstrijken en tijden veranderen maar ontwerpers en hoveniers kiezen keer op keer voor Schellevis®.



NATUURLIJKE BELEVING

“We willen niet alleen dat onze producten duurzaam en veelzijdig zijn, ze moeten ook bijdragen aan de natuurlijke beleving van de buitenruimte”





DUURZAAMHEID EN SCHELLEVIS®

Guided by Nature

Toekomstige generaties laten genieten van een gezonde buitenruimte. Om deze ambitie waar te maken, moeten we nu inspanningen leveren.

Met de buitenruimte als domein én de natuur als grootste inspiratiebron is duurzaamheid al jarenlang een belangrijk thema binnen Schellevis®. Bij alles wat we doen, streven we naar de beste kwaliteit en proberen we mens en natuur zo min mogelijk te belasten. Dit betekent dat we in ons productieproces natuurlijke materialen gebruiken en zo veel mogelijk hergebruiken. Inmiddels bestaat meer dan een kwart van de materialen uit gerecycled materiaal.

De aanlevering van zand en grind vindt plaats over het water. We kiezen hiervoor, omdat een bootlevering met grondstoffen gelijk staat aan 40 leveringen met een vrachtwagen. Daarnaast werken we met leveranciers die zich in de buurt van onze productielocatie bevinden. De gemiddelde afstand is op dit moment zo'n 70 kilometer. Voordat we met de productie beginnen, besparen we zo al veel kilometers op transport en uitstoot.

De productie is vakkundig ingericht en doorontwikkeld. Onze machines hebben niet alleen een minimale energiebehoefte, maar ook een minimale verspilling van materiaal. Daarnaast drogen en harden de Schellevis® producten op natuurlijke wijze en is alles 100% recyclebaar. Komen producten niet door onze strenge kwaliteitscontrole, dan hergebruiken we die als basiscomponent om nieuwe Schellevis® producten te maken. Voor intern transport maken we grotendeels gebruik van elektrische heftrucks of fietsen.

Onze focus op duurzaamheid stopt hier niet. Zonder aan kwaliteit in te boeten, blijven we testen en innoveren om de samenstelling en de productie nog verder te verbeteren. Denk bijvoorbeeld aan het testen van cementvervangende componenten. Zo minimaliseren we de impact op de natuur.

Keurmerken

Natuurlijk zijn we op het gebied van duurzaamheid goed bezig. Niet alleen onze eigen mening telt. Net zoals bij kwaliteit vragen we onafhankelijke instanties om onze mate van duurzaamheid te beoordelen. Zo zijn we sinds 2016 in het bezit van een NL-greenlabel en vanaf 2022 zijn we als een van de eerste producenten van betontegels eigenaar van het CSC-keurmerk. CSC staat voor Concrete Sustainability Council en is een wereldwijd certificatiesysteem dat inzicht en zekerheid geeft over een duurzame, verantwoorde herkomst van de gebruikte grondstoffen, een optimaal productieproces en recyclebaarheid binnen de betonindustrie.



Meer weten?

Wil je meer weten over duurzaamheid en wat dit binnen Schellevis® betekent? Kijk op www.schellevis.nl/duurzaamheid of neem contact met ons op en vraag naar onze duurzaamheidsagenda.



**SCHELLEVIS®:
VAN ZAND
TOT BETON**

Guided by Nature



PRODUCTEN VAN SCHELLEVIS®

Guided by Nature

Alle voordelen op een rij



Duurzaam: gemaakt van natuurlijke grondstoffen en 100% recyclebaar.



Unieke uitstraling: de open structuur, ook wel Oud-Hollandse structuur genoemd is uniek in zijn soort.



Variëteit: het Schellevis® assortiment bevat een diversiteit aan kleuren, maten en uitvoeringen die allen bij elkaar aansluiten en een rustig totaalbeeld vormen.



Maximale ontwerpvrijheid: plat, zwevend en staand te verwerken, doordat de boven- en zijkanten dezelfde Schellevis® structuur en zijn door en door gekleurd.



Grootformaat: De diversiteit aan afmetingen van Schellevis® grootformaat tegels is uniek.



DIKTES, PICTOGRAMMEN & KLEUREN

Guided by Nature


Schellevis® producten worden op veel plekken en manieren toegepast.

Voor langdurig plezier van jouw buitenruimte, is het belangrijk om het juiste product te kiezen voor de juiste plek. We maken onze tegels daarom in diverse diktes en voorzien we ze waar nodig van wapening.

Diktes
Schellevis® producten zijn er in de diktes 5 tot en met 12 cm.

Onze producten met 5 cm dikte zijn perfect toe te passen bij een entree, op je (dak)terras of in de tuin. Vanaf ≥ 7 cm dikte zijn ze ook te gebruiken op een oprit.

Kleuren
Het kleurenpalet van Schellevis® bestaat uit 6 basiskleuren allemaal gemaakt met natuurlijke kleurstoffen en geïnspireerd op kleuren die je in de natuur terugziet. Van carbon tot crème en antraciet tot roodbruin. Kies een kleur die past bij jouw stijl.



Pictogrammen
Kijk naar de pictogrammen in de tabel op de assortimentspagina om te zien welke verwerkingsmogelijkheden het product heeft.

-  (Dak) Terras
-  Oprit
-  Trap
-  Muur of wand
-  Palissade




**INSPIRATIE
BUITENRUIMTES**

Guided by Nature

INSPIRATIE

Oprit in Kudelstaart



“Dikformaat stenen waren hier de beste keuze. Ze hebben de juiste stevigheid, zodat je auto’s erop kunt parkeren.”

Ronald Wesselings
Wesselings Hoveniersbedrijf BV

De karakteristieke houten verandawoning in Kudelstaart heeft iets rustieks. Het is een traditionele Zweedse woning die zowel innemend, statig als uitnodigend is. Hovenier Ronald Wesselings kreeg de opdracht om hier een bijpassend bestratings- en beplantingsplan voor te maken.

“De zachte veengrond in dit gebied was wel een uitdaging. Je kunt het huis namelijk aan alle kanten betreden”, vertelt Ronald Wesselings. “Om verzakking te voorkomen, heb ik er daarom voor gekozen om hardhouten palen als extra fundering onder de traptreden te plaatsen. De hoekelementen en halve traptreden van Schellevis® zorgen voor een mooi afgewerkt geheel.”

Voor de oprit/entree heeft Wesselings gekozen voor de dikformaat stenen, omdat die de stevigheid garanderen voor een geparkeerde auto. Het gebruik van antracietkleurige stenen in dit project geeft het geheel de unieke uitstraling die passend is bij het karakteristieke huis.



1. Dikformaat 21x7x8 - antraciet
2. Traptrede blokmodel 100x40x20 cm en Hoekstuk 50x40x20 - antraciet

MEER INSPIRATIE OPRIT

Kies voor stenen of tegels met een dikte van minimaal 7 centimeter voor de oprit, zodat deze het gewicht van een auto kan dragen.



1. Project Oprit Berlicum - Grootformaat 150x120x10 – antraciet
2. Project Oprit Numansdorp - Grootformaat 100x100x8 – taupe
3. Project Oprit Tilburg - Grootformaat 200x100x10 - carbon met brede voeg



Project Oprit Numansdorp - Dikformaat 21x7x8 - taupe

ASSORTIMENT STENEN

Schellevis® stenen zijn ideaal voor toepassingen op een terras of een oprit. De Schellevis® stenen zijn verkrijgbaar in twee afmetingen en diverse kleuren.

Dankzij de herkenbare oud-Hollandse uitstraling en structuur zijn de stenen prima te combineren met andere producten uit het Schellevis® assortiment. Zeker als je bij deze producten voor dezelfde kleur kiest.

Productkenmerken

- Unieke Schellevis® structuur en uitstraling
- Duurzaam door het gebruik van natuurlijke grondstoffen en pigmenten
- Slipvast
- Bestand tegen vorst en strooizout
- Per batch is een natuurlijke variatie in structuur of kleur mogelijk.











TIP | Stenen worden regelmatig gebruikt voor kantstroken of een sierlijk verband. Denk hierbij aan een visgraat- of elleboogmotief.



Goed te combineren met Schellevis®

- Tegels - pagina 54
- Zitelementen - pagina 58
- Opsluitingen - pagina 76

	<i>l x b x d in cm</i>	<i>type</i>	<i>kg</i>	<i>kleuren</i>	<i>toepasbaar voor</i>
	21 x 7 x 8	Dikformaat	2,6	● ● ● ● ● ● ● ●	 
	15 x 5 x 7	Kleinplaveisel	1	● ●	 
	40 x 10 x 10		9	●	 

INSPIRATIE

Entree
in Numansdorp



“Een entree met weinig onderhoud,
passend in het landschap”

Eric Bijl
Eric Bijl tuinontwerp

Deze villatuin ligt in het Zuid-Hollandse polderlandschap. Belangrijk in het ontwerp was om de tuin te laten passen in zijn natuurlijke omgeving, waarin het groen de boventoon voert. Daarnaast kreeg Eric Bijl de opdracht om een buitenruimte te ontwerpen die weinig onderhoud vergt, een frisse uitstraling heeft en een ruimtelijke werking biedt.

Voor de entree is daarom gekozen voor de combinatie van grind en Schellevis® 100x100 antraciet tegels. Dit geeft het geheel een speelse en ruime uitstraling. Gecombineerd met grind zorgen de tegels voor een goede afwatering.



INSPIRATIE ENTREE

Maak een onvergetelijke eerste indruk en creëer een naadloze overgang van buiten naar binnen met je entree.



1. Project Entree Twente - Grootformaat 120x120x7 en Grootformaat 240x120x12 - grijs
2. Project Entree Heeze - Traptreden 100x40x20 en Opsluitingen 100x30x5 - grijs
3. Project Entree Westland - Grootformaat 100x100x5 - antraciet

1. Project Terras Bergeijk - Grootformaat 200x100x10 - grijs
2. Project Terras Didam - Grootformaat 100x100x5 - crème
3. Project Terras Schijndel - Tegel 50x50x5 - taupe



**MEER INSPIRATIE
ENTREE**



ASSORTIMENT SPECIALE VORMEN TEGELS

Voor degenen die op zoek zijn naar iets anders dan het gebruikelijke, zijn de speciale vormen tegels, de trapezium- en de ronde tegel van Schellevis® de perfecte keuze. Deze tegels bieden de mogelijkheid om op een creatieve unieke manier jouw buitenomgeving te verharden met een verassend element dat de aandacht trekt.

Zo kun je op een speelse manier rechte of ronde doorgangen creëren. De karakteristieke en organische vormen van deze tegels versterken zichtlijnen en zijn daarmee uitermate geschikt voor het maken van wandelpaden. Laat je verbeelding de vrije loop en ontdek de eindeloze mogelijkheden die de Schellevis speciale vormen tegels bieden om jouw buitenruimte tot leven te brengen.

Productkenmerken

- Unieke Schellevis® structuur en uitstraling
- Duurzaam door het gebruik van natuurlijke grondstoffen en pigmenten
- Voorzien van wapening
- Slipvast
- Bestand tegen vorst en strooizout
- Per batch is een natuurlijke variatie in structuur of kleur mogelijk.












TIP | Maak een mooi wandelpad door de trapezium tegel of de ronde tegel te combineren met grind.



Goed te combineren met Schellevis®

- Grootformaat tegels - pagina 42
- Traptreden - pagina 48
- Zitelementen - pagina 58
- Opsluitingen - pagina 76

	<i>l x b x d in cm</i>	<i>type</i>	<i>kg</i>	<i>kleuren</i>	<i>wapening</i>	<i>toepasbaar voor</i>
	120 x 30/60 x 8	Trapezium	98	● ●	✓	 
	Ø60 x 7	Ronde tegel	45	● ●	-	 
	Ø100 x 8	Ronde tegel	142	● ●	✓	 


De nieuwe Schellevis® Trapezium tegel is gebaseerd op bovenstaand ontwerp van Rik Weijs, hovenier en tuinontwerper.
1. Project Entree Nijmegen - Special - grijs

INSPIRATIE

Tuin in Beek-Ubbergen

“Hoogteverschillen zijn perfect te overbruggen met Schellevis® grootformaat tegels.”

*Jaap Sterk
Tuinarchitect*



Jaap Sterk maakte met Schellevis® grootformaat tegels een amfitheater op de helling van een oude stuwwal. Vanaf hier heb je uitzicht op spelende kinderen in de zwembijver midden in de tuin. De tuin in Beek-Ubbergen is verkozen tot Tuin van het Jaar 2016. Het juryrapport was lovend: “Een prachtige terrassentuin met een enorme wow-factor”.

De grote hoogteverschillen zijn kenmerkend voor de locatie. “Vaak wordt besloten om alles vlak te maken”, vertelt Jaap Sterk. “Zo maak je zo’n tuin alleen maar kleiner. Ik vond het juist leuk om dat hoogteverschil uit te buiten.”

Voor het terras gebruikte de tuinarchitect robuuste Schellevis® grootformaat tegels. Twee vrachtwagens leverden 800 kilogram zware tegels aan met een dikte van 12 centimeter en een lengte van 2,40 meter. Met een kraan werden de platen de tuin in gehesen. De tegels vormen een trap naar de andere blikvanger die lager in de tuin ligt: een zwembijver waar de kinderen in de zomer heerlijk kunnen spelen.

Voor het terras en de trap naar de zwembijver gebruikte Jaap grijskleurige Schellevis® grootformaat tegels van 2,40 bij 1,20 meter en 1,20 x 1,20 meter. Door gemetselde muren onder de traptegels lijken de zware betonplaten te zweven. Hier en daar is tussen de tegels ruimte uitgespaard, waardoor het lijkt alsof planten spontaan tussen de tegels opkomen.





INSPIRATIE TUIN

Creëer in je tuin meerdere plekken om tussen het groen tot rust te komen.



1. Project Tuin Veenendaal - Grootformaat 100x100x5 en Opsluiting 100x20x5, zowel liggend als staand gebruikt - antraciet
2. Project Tuin Veenendaal - Grootformaat 100x100x5 - antraciet
3. Project Tuin Veenendaal - Traptrede 100x37x15 - antraciet

ASSORTIMENT GROOTFORMAAT TEGELS

De Schellevis® grootformaat tegels vormen de meest in het oog springende producten binnen het assortiment. Deze iconische producten zijn populair, dankzij de vele toepassingsmogelijkheden.

De grootformaat tegels zijn standaard voorzien van wapening en verkrijgbaar in diverse afmetingen en kleuren.

Dankzij de herkenbare uitstraling en structuur zijn de grootformaat tegels prima te combineren met andere producten uit het Schellevis® assortiment. Je creëert ook een mooie uitstraling als je de tegels combineert met materialen zoals cortenstaal, hout en gebakken klinkers.

Productkenmerken

- Unieke Schellevis® structuur en uitstraling
- Duurzaam door het gebruik van natuurlijke grondstoffen en pigmenten
- Voorzien van wapening
- Slipvast – R13
- Bestand tegen vorst en strooizout
- Per batch is een natuurlijke variatie in structuur of kleur mogelijk. Deze variatie hangt samen met het productieproces en hoort bij het natuurlijke karakter van het product.



TIP | Creëer een robuuste uitstraling

Grote oppervlakten hebben zichtbaar minder voegen en de lange strakke lijnen zorgen voor een rustige buitenruimte. De meeste afmetingen zijn ook verticaal te gebruiken.



Goed te combineren met Schellevis®

- Traptreden - pagina 48
- Opsluitingen - pagina 76
- Zwembadranden - pagina 64

	<i>l x b x d in cm</i>	<i>kg</i>	<i>kleuren</i>	<i>wapening</i>	<i>toepasbaar voor</i>
	40 x 80 x 5	36	● ● ●	✓	
	80 x 80 x 5	71	● ● ● ● ● ● ● ●	✓	
	80 x 80 x 10	143	● ● ●	✓	
	100 x 100 x 5	109	● ● ● ● ● ● ● ●	✓	
	100 x 100 x 8	178	● ● ● ● ● ● ● ●	✓	
	100 x 100 x 10	223	● ● ● ● ● ● ● ●	✓	
	100 x 100 x 12	267	● ● ● ● ● ● ● ●	✓	
	120 x 60 x 7	112	● ● ●	✓	
	120 x 120 x 7	224	● ● ● ● ● ● ● ●	✓	
	120 x 120 x 12	384	● ● ● ● ● ● ● ●	✓	
	150 x 120 x 10	400	● ● ● ● ● ● ● ●	✓	
	200 x 50 x 10	225	● ● ● ● ● ● ● ●	✓	
	200 x 100 x 10	450	● ● ● ● ● ● ● ●	✓	
	240 x 60 x 12	385	● ●	✓	
	240 x 120 x 12	770	● ● ● ● ● ● ● ●	✓	

- 1. Project Tuin Heeze - Grootformaat 100x100x10 - grijs
- 2. Project Tuin Arnhem - Traptrede 100x40x20 - taupe

MEER INSPIRATIE TUIN



Alle beelden zijn afkomstig uit project Tuin Geffen

1. Zitelement 200x60x40 - antraciet | 2. Traptrede 100x40x20 - antraciet

3. Stapelelement 100x20x20 - antraciet | 4. Grootformaat 240x120x12 - antraciet



De aardetinten van de kleiklinkers, het grove grind in combinatie met de grijze Schellevis® producten zorgt voor de landelijke uitstraling bij deze boerderijwoning.

Er is veel ruimte voor groen, waardoor het geheel zijn rustige uitstraling behoudt.

ASSORTIMENT TRAPTREDEN

Wil je in de tuin hoogteverschillen creëren of juist overbruggen? Speciaal voor deze toepassingen in een tuinontwerp heeft Schellevis® traptreden in het assortiment.

De traptreden zijn verkrijgbaar in twee modellen. Allereerst kun je kiezen voor een massief blokmodel met aan één zijde een lichte afronding aan de bovenkant.



Productkenmerken

- Unieke Schellevis® structuur en uitstraling
- Duurzaam door het gebruik van natuurlijke grondstoffen en pigmenten
- Traptrede L-model is voorzien van wapening
- Slipvast
- Bestand tegen vorst en strooizout
- Per batch is een natuurlijke variatie in structuur of kleur mogelijk.



TIP | Vanuit het Schellevis® assortiment zijn aanvullende elementen zoals hoekstukken en halve treden leverbaar.



Goed te combineren met Schellevis®

- Tegels - pagina 54
- Stenen - pagina 28
- Zwembadranden - pagina 64

	<i>l x b x d in cm</i>	<i>type</i>	<i>kg</i>	<i>kleuren</i>	<i>wapening</i>	<i>toepassing</i>	<i>opmerking</i>
	200 x 37 x 15	Blokmodel	250	● ●	-		
	100 x 37 x 15	Blokmodel	125	● ● ● ● ●	-		
	50 x 37 x 15	Blokmodel	63	● ● ●	-		
	60 x 60 x 15	Hoekstuk 37	104	● ● ●	-		buitenzijde 90° afgerond
	60 x 60 x 15	Hoekstuk 37	104	● ● ●	-		binnenzijde 90° afgerond
	100 x 40 x 20	Blokmodel	173	● ● ● ● ●	-		
	50 x 40 x 20	Blokmodel	87	● ● ●	-		
	60 x 60 x 20	Hoekstuk 40	137	● ● ●	-		buitenzijde 90° afgerond
	60 x 60 x 20	Hoekstuk 40	137	● ● ●	-		binnenzijde 90° afgerond
	100 x 40 x 15	L-model	57	● ● ●	✓		

INSPIRATIE

Terras in Oosterhout



De grootste uitdaging van de familie Brouwer was om de uitstraling van binnen aan te laten sluiten bij buiten. Ondanks de grote oppervlakte, moest de tuin een knusse en gezellige uitstraling krijgen.

De keuze viel op Schellevis® zodat zowel de binnen en buitenruimte, als de verschillende terrassen en zwembad met elkaar werd verbonden tot één geheel. Alle producten die daarvoor nodig waren, zaten in het assortiment van Schellevis®. Bovendien sloten de Schellevis® grootformaat tegels goed aan op de betonnen gietvloer binnen.

Om de gewenste uitstraling te realiseren is gekozen voor hoogteverschil in de tuin. Meerdere terrassen op verschillende plekken zorgen ervoor dat de familie Brouwer op elke plek in de tuin van de zon kan genieten.

Ook zijn er meerdere terrassen op verschillende plekken aangelegd door tuinspecialist Kampsteeg Tuinen, zodat de familie Brouwer op elke plek in de tuin van de zon kan genieten.

De tuin is aangelegd door tuinspecialist Kampsteeg Tuinen.


“We kozen voor Schellevis®, waardoor onze terrassen met elkaar werden verbonden tot één geheel”

Mw. Brouwer, Bewoner



INSPIRATIE TERRAS

Een fijn terras in de tuin helpt je ontspannen in de buitenruimte. Alleen of met elkaar.



1. Project Terras Malden - Grootformaat 120x120x7 cm, Tegels 60x40x5 en Tegels 60x60x5 - grijs
2. Project Terras Hellendoorn - Grootformaat 80x80x5 en Opsluiting 100x40x5 - antraciet
3. Project Tuin Empel - Tegels 60x60x5 en Tegels 60x40x5 - grijs



MEER INSPIRATIE TERRAS

1. Project Terras Schijndel - Tegel 50x50x5 - taupe
2. Project Terras Didam - Grootformaat 100x100x5 - crème
3. Project Oprit Tilburg - Grootformaat 100x100x5 en Zitelement 200x60x40 - carbon





ASSORTIMENT ZITELEMENTEN

Wil je een unieke plek creëren om tot rust te komen? De Schellevis® zitelementen zijn ideaal voor zowel tuin als openbare buitenruimte. Deze onderhoudsarme tuinmeubelen zijn verkrijgbaar in diverse vormen, afmetingen en kleuren.

Aan alle zijden hebben de zitelementen de bekende oud-Hollandse uitstraling en typische Schellevis® structuur. Hierdoor zijn ze prima te combineren met andere producten uit het Schellevis® assortiment.

Productkenmerken

- Unieke Schellevis® structuur en uitstraling
- Duurzaam door het gebruik van natuurlijke grondstoffen en pigmenten
- Slipvast
- Bestand tegen vorst en strooizout



TIP | Bestel de zitelementen met een sokkel om ze op hoogte te stellen en horizontaal waterpas te plaatsen.



Goed te combineren met Schellevis®

- Stenen - pagina 28
- Speciale vormen tegels - p 36
- Tegels - pagina 54

	<i>l x b x d in cm</i>	<i>type</i>	<i>kg</i>	<i>kleuren</i>	<i>wapening</i>	<i>toepasbaar voor</i>
	100 x 60 x 40		520	● ● ●	-	
	90 x 50 x 15	Sokkel	151	● ● ●	-	
	200 x 60 x 40		1.040	● ● ●	-	
	190 x 50 x 15	Sokkel	318	● ● ●	-	
	50 x 50 x 50	Kubus	280	● ● ●	-	

INSPIRATIE

Zwembad in Hellendoorn

“Een consistent lijnenspel én dezelfde soort bestrating doorgevoerd tot en met de zwembadrand zorgen voor een rustig en logisch geheel”

Richard de Jong
Tuinontwerper - Ontwerpstudio Nova



Tuinontwerper Richard de Jong maakte voor deze buitenruimte een uitgebreid ontwerp met duidelijke lijnen, specifieke materiaalkeuzes en nam daar ook de geuren van de aan te leggen tuin in mee. Hij gebruikt het lijnenspel van de woning in combinatie met de omgeving, zodat binnen en buiten goed op elkaar aansluiten.

De ligging van het zwembad en het consistente lijnenspel in de gehele tuin zorgen voor een rustig geheel. De bestrating is een element dat hieraan bijdraagt. “De tegels,

zwembadranden, traptreden en zitelementen hebben stuk voor stuk dezelfde oud-Hollandse Schellevis® structuur”, licht Richard de Jong toe. “Deze combinatie zorgt ervoor dat het ontwerp niet te zwaar wordt, maar dat het er juist levendig en luchtig uitziet.”

Richard de Jong heeft een duidelijke connectie tussen tuin en omgeving gecreëerd. “Als de bewoners zwemmen, kijken ze direct het landschap in. De geplante lavendel zorgt ervoor dat het lekker ruikt als je zwemt.”



Project Zwembad Hellendoorn - Zwembadrand 100x40x5 en Grootformaat 100x100x5 - grijs

INSPIRATIE ZWEMBADEN

Laat het omringende terras in dezelfde kleur aanleggen en integreer zo het zwembad in je tuin.



1. Project Zwembad Diepenveen – Grootformaat tegel 100x100x5 – Traptreden 100x37x15 - crème
2. Project Entree Numansdorp - Zwembadrand 100x100x5 cm en Grootformaat 100x100x5 - carbon
3. Project Terras Oosterhout - Grootformaat 100x100x5 - antraciet





ASSORTIMENT ZWEMBADRANDEN

De Schellevis® zwembadranden zorgen dat een zwembad naadloos in het terras overloopt. Hiermee zorg je voor een mooi afgewerkt geheel. De zwembadranden zijn afgerond en antislip. Hierdoor zorgen ze voor een luxe en veilige rand rondom elk zwembad.

Voor de zwembadranden en hoekstukken heb je de keuze uit twee afmetingen en diverse grijstinten. Dankzij de herkenbare oud-Hollandse uitstraling en structuur zijn de zwembadranden ook prima te combineren met andere producten uit het Schellevis® assortiment.

Productkenmerken

- Unieke Schellevis® structuur en uitstraling
- Afgeronde hoek aan binnenzijde
- Duurzaam door het gebruik van natuurlijke grondstoffen en pigmenten
- Slipvast
- Chloorbestendig
- Bestand tegen vorst en strooizout
- Per batch is een natuurlijke variatie in structuur of kleur mogelijk.



TIP | Laat je terras naadloos aansluiten op je zwembad door het gebruik van zowel Schellevis® tegels als zwembadranden.





Goed te combineren met Schellevis®

- Grootformaat tegels - pagina 42
- Traptreden - pagina 48
- Tegels - pagina 54

	<i>l x b x d in cm</i>	<i>type</i>	<i>kg</i>	<i>kleuren</i>	<i>wapening</i>
	100 x 40 x 5		43	● ● ● ● ●	✓
	100 x 100 x 5		109	● ● ●	✓
	100 x 40 x 5	Verstek hoekstuk links	35	● ● ● ● ●	✓
	100 x 40 x 5	Verstek hoekstuk rechts	35	● ● ● ● ●	✓
	100 x 100 x 5	Hoekstuk	108	● ● ●	✓

INSPIRATIE NATUURBADEN



1. Project Zwembijver Nijmegen -
Opsluiting 100x30x5
(als zwembadrand)
- Traptrede 100x40x20 - antraciet
2. Project Bergeijk
- Zitelement 200x60x40 - grijs
3. Project Zwembad Gemonde - Traptrede
100x37x15 - Traptrede hoekstuk
60x60x15 - grijs

ASSORTIMENT STAPELEMENTEN

De Schellevis® stapelementen en betonbielzen hebben diverse functies in een tuinontwerp. Gebruik ze om een muur te maken, zet er een border mee af of creëer een palissade door ze rechtop te plaatsen.

Beide producten zijn verkrijgbaar in diverse afmetingen en kleuren. Dankzij de herkenbare oud-Hollandse uitstraling en structuur zijn de stapelementen prima te combineren met andere producten uit het Schellevis® assortiment.

Productkenmerken

- Unieke Schellevis® structuur en uitstraling
- Duurzaam door het gebruik van natuurlijke grondstoffen en pigmenten
- Slipvast
- Bestand tegen vorst en strooizout
- Per batch is een natuurlijke variatie in structuur of kleur mogelijk.



TIP | Schellevis® stapelementen zijn goed te gebruiken om hoogteverschillen in de buitenruimte te creëren.



Goed te combineren met Schellevis®

- Grootformaat Tegels - pagina 42
- Opsluitingen - pagina 76
- Stenen - pagina 28

	<i>l x b x d in cm</i>	<i>type</i>	<i>kg</i>	<i>kleuren</i>	<i>wapening</i>	<i>toepassing</i>	<i>opmerking</i>
	75 x 15 x 15		38	● ● ● ●	-	 	
	100 x 20 x 12		55	● ●	-	 	
	100 x 20 x 20		91	● ● ●	-	 	
	100 x 20 x 12	Betonbielzen	53	● ● ●	-	 	met vellingkant



INSPIRATIE

Daktuin in Doetinchem

Met de Schellevis® opsluitbanden konden lange, diagonale zichtlijnen worden gemaakt”

*Han Farwick
Farwick Groenspecialisten*



Centraal in Doetinchem - ten zuiden van de historische binnenstad - is een binnentuin op het dak gemaakt, met een oppervlakte van maar liefst 7.200 vierkante meter. Doel van dit bijzondere dakproject is om mensen een buitenplek te bieden waar ze kunnen verblijven, ontspannen en elkaar ontmoeten.

Een waterpartij op het dak maakt dit ontwerp extra bijzonder en geeft het de allure van een boulevard. Door de aanleg van een houten vlonder vergeet je bijna dat je in het centrum van Doetinchem bent.

Voor de verharding is gekozen voor Schellevis® opsluitbanden. Hiermee creëerde Han Farwick lange zichtlijnen én een organische aansluiting op het groen.

Het dakproject is in de top 3 geëindigd van de uitverkiezing 'Beste Optigrün daktuin van de afgelopen 25 jaar'.

Het ontwerp is van tuin- en landschapsarchitect Nico Wissing.





INSPIRATIE DAKTERRAS

Met een daktuin of een dakterras creëer je een fijne buitenruimte op hoogte.



1. Project Dakterras Beilen - Grootformaat 80x80x5 - antraciet
2. Project Dak Maaspoort - Grootformaat 100x100x5 - antraciet
3. Project Dakterras Wuppertal - Grootformaat 100x100x5 - antraciet

MEER INSPIRATIE DAK



1. Project Dakterras Rotterdam - Grootformaat 100x100x5 - grijs, carbon en roodbruin
2. Project Dak Breda - Parkeerdaktegel 130x100x8 - taupe
3. Project Dak Nijmegen - Tegel 60x60x5 cm en Zitelement 200x60x40 - grijs



ASSORTIMENT OPSLUITINGEN

De langwerpige Schellevis® opsluitbanden worden gebruikt om opsluiting tussen verharding en groen te maken. Insluiting is nodig om verzakking van bestrating te voorkomen. De opsluitingen hebben de karakteristieke Schellevis® structuur met glatte onderzijde en zijn verkrijgbaar in diverse afmetingen en kleuren.

Dankzij de herkenbare oud-Hollandse uitstraling en structuur zijn de opsluitingen prima te combineren met andere producten uit het Schellevis® assortiment.

Productkenmerken

- Unieke Schellevis® structuur en uitstraling
- Duurzaam door het gebruik van natuurlijke grondstoffen en pigmenten
- Voorzien van wapening
- Slipvast
- Bestand tegen vorst en strooizout
- Per batch is een natuurlijke variatie in structuur of kleur mogelijk.



TIP | Het gebruik van wapening zorgt ervoor dat ze ook recht op te gebruiken zijn. Bijvoorbeeld om een verhoging of een borderafzetting in de tuin te maken.



Goed te combineren met Schellevis®

- Grootformaat tegels - pagina 42
- Stenen - pagina 28
- Speciale vormen tegels - p 36

	<i>l x b x d in cm</i>	<i>kg</i>	<i>kleuren</i>	<i>wapening</i>	<i>toepasbaar voor</i>
	100 x 20 x 5	22		✓	
	100 x 20 x 7	31		✓	
	100 x 30 x 5	33		✓	
	100 x 30 x 7	46		✓	
	100 x 40 x 5	43		✓	
	100 x 40 x 7	61		✓	
	100 x 50 x 5	54		✓	
	100 x 50 x 7	77		✓	

INSPIRATIE

Openbare ruimte
Provinciehuis

“Een duurzame buitenruimte ingevuld met Schellevis® producten”

Harjan Inkelaar
Het NIC Groenadvies



Na een ingrijpende renovatie van het gebouw moest ook een deel van de aangrenzende buitenruimte bij het Provinciehuis van Overijssel in Zwolle opnieuw worden ingericht. De oorspronkelijke tuin was naar een ontwerp van tuinarchitect Mien Ruys en was na bijna 50 jaar aan een opknapbeurt toe.



De nieuw in te richten buitenruimte moest met behoud van het originele gedachtegoed van Mien Ruys, een ecologisch verantwoord en circulair ontwerp worden. Dit is onder andere gedaan door toepassing van een strak en herkenbaar lijnenspel in de verharding waarbij het hemelwater wordt afgevoerd naar de plantvakken en door bij de beplanting te kiezen voor soorten die zowel kleur- als bloemrijk zijn en bijen, vlinders en vogels aantrekken.

Voor de verdere invulling werd gezocht naar duurzame producten en leveranciers. Behalve de nieuw aan te brengen grootformaat tegels is tevens gezocht naar bijpassende trap- en zitelementen. “Uiteindelijk viel de keuze op Schellevis® omdat de producten gemaakt zijn van natuurlijke grondstoffen en 100% recyclebaar zijn” aldus Harjan Inkelaar, projectleider en adviseur van Het NIC Groenadvies, die dit project van a tot z voor de provincie Overijssel heeft begeleid.



1. Project Openbare ruimte Oldebroek - Grootformaat 100x100x5, Traptrede 100x37x15 en Traptrede 100x37x15 hoek buiten - grijs
2. Project Openbare ruimte Utrecht - Grootformaat 100x100x5, Grootformaat 100x100x12, Tegel 40x40x5 en Traptrede 100x40x20 - antraciet
3. Project Openbare ruimte Oldebroek - Grootformaat 100x100x5, Traptrede 100x37x15 en Traptrede 100x37x15 hoek buiten - grijs

1

INSPIRATIE OPENBARE RUIMTE





1. Project Openbare ruimte Twente
Opsluiting 100x50x5 en Tegel 60x60x5 - grijs
2. Project Openbare ruimte Waalwijk
Grootformaat 100x100x8 - grijs
3. Project Openbare ruimte Amsterdam
Grootformaat 90x30x10 cm en Tegel 60x30x10 - antraciet



MEER INSPIRATIE OPENBARE RUIMTE



PROJECT WELLNESS OOSTERHOUT

Bij het wellness complex in Oosterhout is de tuin een rustpunt. De Schellevis® tegels zijn rondom het complex verwerkt, in combinatie met grind en corten rond de vijver.



1/2/3/4 - Grootformaat 200x100x10 en
100x100x10 - antraciet



1



2



3



4



ASSORTIMENT GRASBETONTEGELS

Door klimaatverandering stijgt niet alleen de temperatuur wereldwijd, maar ook neerslagpatronen veranderen. De Schellevis® grasbetontegels helpen om hemelwater op een natuurlijke wijze af te voeren en ons rioelstelsel te ontlasten. Zo draag je gelijk je steentje bij aan het verduurzamen van je directe leefomgeving.

Er zijn twee verschillende vormen verkrijgbaar. Een zeskant vorm met een patroon van uitsparingen binnenin en een steen uitgevoerd met nokken aan de zijkant zodat er banen van 5 centimeter gecreëerd kunnen worden met grind of groen. Ideaal voor het verharderen en tegelijkertijd vergroenen van onder andere oppritten en looppaden.

Productkenmerken

- Unieke Schellevis® structuur en uitstraling
- Duurzaam door het gebruik van natuurlijke grondstoffen en pigmenten
- Slipvast
- Bestand tegen vorst en strooizout
- Per batch is een natuurlijke variatie in structuur of kleur mogelijk. Deze variatie hangt samen met het productieproces en hoort bij het natuurlijke karakter van het product.



TIP | Combineer de nokkensteen met de 40x10x10 steen en maak een combinatie met verharding en halfverharding.











Goed te combineren met Schellevis®

- Stenen pagina 28
- Opsluitingen pagina 76
- Stapелеlementen pagina 68

	<i>l x b x d in cm</i>	<i>type</i>	<i>kg</i>	<i>kleuren</i>	<i>toepasbaar voor</i>
	37,5 x 37,5 x 7	Eco tegel 6 kant	14	● ●	
	40 x 10 x 10 Nok 5 x 6	Nokken steen	10	●	

ASSORTIMENTSOVERZICHT SCHELLEVIS®

LxBxH cm	Kg	Kleuren	Wapening	Toepasbaar voor	Opmerking
Tegels					
20x20x5	4	● ● ● ● ● ●		🏠 🏡	
20x20x7	6	● ● ● ● ● ●		🏠 🏡	
40x40x5	17	● ● ● ● ● ●		🏠	
40x40x7	25	● ● ● ● ● ●		🏠 🏡	
50x50x5	27	● ● ● ● ● ● ● ● ● ●		🏠	
50x50x7	39	● ● ● ● ● ● ● ●		🏠 🏡	
60x40x5	26	● ● ● ● ● ●		🏠	
60x40x7	37	● ● ● ● ● ●		🏠 🏡	
60x60x5	39	● ● ● ● ● ● ● ● ● ●		🏠	
60x60x7	55	● ● ● ● ● ● ● ●		🏠 🏡	
Grootformaat tegels					
80x40x5	36	● ● ● ● ● ●	✓	🏠 🏡 🏢	
80x80x5	71	● ● ● ● ● ● ● ● ● ●	✓	🏠 🏡 🏢	
80x80x10	143	● ● ● ● ● ●	✓	🏠 🏡 🏢	
100x100x5	109	● ● ● ● ● ● ● ● ● ●	✓	🏠 🏡 🏢	
100x100x8	178	● ● ● ● ● ● ● ●	✓	🏠 🏡 🏢	
100x100x10	223	● ● ● ● ● ● ● ●	✓	🏠 🏡 🏢	
100x100x12	267	● ● ● ● ● ● ● ●	✓	🏠 🏡 🏢	
120x60x7	112	● ● ● ● ● ●	✓	🏠 🏡 🏢	
120x120x7	224	● ● ● ● ● ● ● ● ● ●	✓	🏠 🏡 🏢	
120x120x12	384	● ● ● ● ● ● ● ●	✓	🏠 🏡 🏢	
150x120x10	400	● ● ● ● ● ● ● ●	✓	🏠 🏡 🏢	
200x50x10	225	● ● ● ● ● ● ● ●	✓	🏠 🏡 🏢	
200x100x10	450	● ● ● ● ● ● ● ● ● ●	✓	🏠 🏡 🏢	
240x60x12	385	● ● ● ● ● ●	✓	🏠 🏡 🏢	
240x120x12	770	● ● ● ● ● ● ● ● ● ●	✓	🏠 🏡 🏢	
Trapezium tegel					
120x30/60x8	98	● ● ● ● ● ●	✓	🏠 🏡	
Opsluitingen					
100x20x5	22	● ● ● ● ● ● ● ● ● ●	✓	🏠	
100x20x7	31	● ● ● ● ● ● ● ●	✓	🏠	
100x30x5	33	● ● ● ● ● ● ● ●	✓	🏠	
100x30x7	46	● ● ● ● ● ● ● ●	✓	🏠 🏡	
100x40x5	43	● ● ● ● ● ● ● ●	✓	🏠	
100x40x7	61	● ● ● ● ● ● ● ●	✓	🏠 🏡	
100x50x5	54	● ● ● ● ● ● ● ●	✓	🏠	
100x50x7	77	● ● ● ● ● ● ● ●	✓	🏠 🏡	



LxBxH cm	Kg	Kleuren	Wapening	Toepasbaar voor	Opmerking
Ronde tegels					
Ø60x7	45	● ● ● ● ● ●		🏠 🏡	
Ø100x8	142	● ● ● ● ● ●	✓	🏠 🏡	
Stenen					
21x7x8	2,6	● ● ● ● ● ● ● ● ● ●		🏠 🏡	Dikformaat
15x5x7	1	● ● ● ● ● ●		🏠 🏡	Kleinplaveisel
40x10x10	9	● ● ● ● ● ●		🏠 🏡	
Grasbetontegels					
37,5x37,5x7	14	● ● ● ● ● ●		🏠 🏡	Eco tegel, 6 kant
40x10x10	10	● ● ● ● ● ●		🏠 🏡	Met nokken 5x6 cm
Traptreden					
200x37x15	250	● ● ● ● ● ●		🏠	Blokmodel
100x37x15	125	● ● ● ● ● ● ● ● ● ●		🏠	Blokmodel
50x37x15	63	● ● ● ● ● ●		🏠	Blokmodel
60x60x15	104	● ● ● ● ● ●		🏠	Hoekstuk 37 binnen ¹
60x60x15	104	● ● ● ● ● ●		🏠	Hoekstuk 37 buiten ²
100x40x20	173	● ● ● ● ● ● ● ● ● ●		🏠	Blokmodel
50x40x20	87	● ● ● ● ● ●		🏠	Blokmodel
60x60x20	137	● ● ● ● ● ●		🏠	Hoekstuk 40 binnen ¹
60x60x20	137	● ● ● ● ● ●		🏠	Hoekstuk 40 buiten ²
100x40x15	57	● ● ● ● ● ●	✓	🏠	L-model
Stapelementen					
75x15x15	38	● ● ● ● ● ● ● ● ● ●		🏠 🏡	
100x20x12	55	● ● ● ● ● ●		🏠 🏡	
100x20x20	91	● ● ● ● ● ● ● ● ● ●		🏠 🏡	
100x20x12	53	● ● ● ● ● ●		🏠 🏡	Betonbiels ³
Zwembadranden					
100x40x5	43	● ● ● ● ● ● ● ● ● ●	✓		
100x100x5	109	● ● ● ● ● ● ● ● ● ●	✓		
100x40x5	35	● ● ● ● ● ● ● ● ● ●	✓		Verstek hoekstuk Li
100x40x5	35	● ● ● ● ● ● ● ● ● ●	✓		Verstek hoekstuk Re
100x100x5	108	● ● ● ● ● ● ● ● ● ●	✓		Hoekstuk
Zitelementen					
100x60x40	520	● ● ● ● ● ● ● ● ● ●		🏠 🏡	Zitelement ⁴
90x50x15	151	● ● ● ● ● ● ● ●			Sokkel
200x60x40	1040	● ● ● ● ● ● ● ● ● ●		🏠 🏡	Zitelement ⁴
190x50x15	318	● ● ● ● ● ● ● ●			Sokkel
50x50x50	280	● ● ● ● ● ● ● ●		🏠 🏡	Kubus

¹ Binnenzijde afgerond

³ Met vellingkant

² Buitenzijde afgerond

⁴ Optioneel kan het zitelement besteld en geplaatst worden op een iets kleinere sokkel




**VOEGEN
ONDERHOUD
INSPIRATIE
PARTNERS**



VOEGEN VAN BESTRATING

Guided by Nature


2



3



4



Een voeg aanbrengen is belangrijk omdat die:

- Stabiliteit biedt aan de bestrating
- Kleine afwijkingen in formaten opvangt, waardoor er strakke lijnen in het geheel kunnen ontstaan
- Eventuele spanningen door het krimpen of uitzetten van de tegels opvangt, ontstaan door temperatuurverschillen
- De groei van onkruid tussen de bestrating vermindert

Verwerkers van Schellevis® producten gebruiken vaak de volgende voegmethodes:

- Voeg met basalt split
- Voeg met invoegzand, zoals zilverzand
- Waterdoorlatende en onkruidwerende voegmiddelen (bijvoorbeeld LM Aqua van Varistone)
- Kitten van voegen. Waarborg dat de kit geschikt is voor betonelementen en vervorming van minimaal 25% kan opvangen

We adviseren om nooit brekerzand of straatzand te gebruiken voor het voegen van de bestrating. Beide zijn namelijk extra gevoelig voor onkruidgroei en kunnen permanente vlekken achterlaten op de bestrating.

Kijk voor de volledige verwerkingsvoorschriften op onze website in de kennisbank.

1. LM Aqua waterdoorlatende voeg
2. Split/grind
3. Basaltsplit
4. LM Aqua waterdoorlatende voeg



MAKKELIJKE ONDERHOUDS- TIPS

Guided by Nature

Schellevis® tegels hebben weinig onderhoud nodig en zijn eenvoudig schoon te maken. Wanneer de zon gaat schijnen, verdwijnen algen en groene aanslag al snel.

Toch is het handig om:



- Regelmatig de tegels te vegen en te reinigen met water.



- Opgehoopte bladeren met een zachte bezem te verwijderen. Het looizuur in boombladeren kan een aftekening van blad op de tegels veroorzaken. Na verloop van tijd verdwijnt die vanzelf.






- Groene aanslag met groene zeep en een zachte bezem te verwijderen. Algen groeien makkelijk op schaduwrijke plekken.

Kijk voor de volledige onderhoudsinstructie op onze website in de kennisbank.

Hier vind je ook advies over de dingen die je beter niet kunt doen.

NOG MEER INSPIRATIE OPDOEN?

Guided by Nature



Ga naar onze website of social-mediakanalen om nog meer buitenruimtes te zien die met Schellevis® producten zijn ingericht

Volg ons op Instagram om de mooiste tuinprojecten te bekijken en op de hoogte te blijven van het laatste Schellevis® nieuws. Andersom vinden we het ook leuk om foto's van gerealiseerde buitenruimtes terug te zien op Instagram via de #schellevis.

- Pinterest: Schellevisbeton
- Facebook: @schellevis
- Instagram: @schellevis_beton
- LinkedIn: schellevis-beton



JOUW TUIN OP DE FOTO!

Heb jij een mooie tuin die een plek op onze website of in onze brochure verdient? Laat het ons weten.

We komen graag met je in contact om het verhaal over jouw buitenruimte te horen. We zijn nieuwsgierig naar hoe Schellevis® heeft geholpen om hier invulling aan te geven.

Uiteraard nemen we ook onze fotograaf mee om professionele foto's van jouw tuin te maken.

Interesse? Stuur een mail naar: marketing@schellevis.nl en wie weet staat jouw buitenruimte binnenkort op onze website of in de volgende brochure.

SCHELLEVIS® PARTNERS

Guided by Nature

Showtuin

Wil je onze producten in het echt bekijken, bij één van onze dealers? In het gehele land werken we samen met verkooppunten die over een showtuin beschikken. Hier vind je een breed assortiment aan Schellevis® producten en krijg je volop tekst en uitleg. Ook beschikken ze over een breed netwerk van hoveniers en/of tuinontwerpers die je kunnen helpen om een buitenruimte te ontwerpen die bij jou past.

Tuinontwerper en/of hovenier nodig?

Een tuin ontwerpen en aanleggen is echt vakwerk. Dat geldt ook voor het leggen van Schellevis® tegels. Daarom adviseren we je om professionals in te schakelen die de tegels leggen. Graag helpen we je om in contact te komen met de juiste partij.

Ga naar de partnerlocator op onze website voor het vinden van een ontwerper of hovenier bij jou in de buurt.



COLOFON

Deze brochure is een uitgave van Schellevis® en is tot stand gekomen met de medewerking van:

ONZE PARTNERS

Ronald Wesselings, Wesselings Hoveniersbedrijf BV

Eric Bijl, Eric Bijl Tuinontwerp

Jaap Sterk, Jaap Sterk Exteriors

Tuinspecialist Kampsteeg Tuinen

Richard de Jong, Ontwerpstudio Nova

Han Farwick, Farwick Groenspecialisten

Nico Wissing, Studio Nico Wissing

Harjan Inkelaar, Het NIC Groenadvies

GRDN Landscape + Garden Design

FOTOGRAFIE

Cees Rijnen

Marian Verhey

Modeste Herwig

Alister Thorpe

REALISATIE

Gea Barth, 4BMarketing

André Driessen, Andries tekst, training & advies

Mariska Hoffland reclame en vormgeving

Alle specificatie en informatie is met zorg samengesteld. Desondanks kun je aan de inhoud geen rechten ontlenen. Schellevis® accepteert geen enkele aansprakelijkheid voor eventuele fouten of onvolledigheden in de documentatie en de gevolgen daarvan. In het belang van vernieuwingen en verbeteringen behouden wij ons het recht voor om wijzigingen in de producten en specificaties aan te brengen. Door het drukprocedé kunnen de getoonde kleuren afwijken van de werkelijkheid.

2024 Schellevis® | 3^e druk | Alle rechten voorbehouden.

Niets uit deze uitgave mag gebruikt worden zonder toestemming van Schellevis®.





Schellevis B.V.

Loswal 11

4271 BA Dussen

Nederland

 +31 (0)416-39 11 47

 info@schellevis.nl

 www.schellevis.nl