

# Hillhout

Gemaakt voor Momenten



Tuinverblijven  
& tuindecoratie

# 2024

**Hillhout**

**Tuinverblijven  
& tuindecoratie**

**2024**

## Hillhout

### Gemaakt voor Momenten

Jouw tuin is een plek waar herinneringen ontstaan. Waar verhalen geschreven en gedeeld worden. Een plek van mooie momenten.



"Wij willen jou van deze momenten laten genieten. Jouw droomtuin bereikbaar maken."

Maar ook dat kopje koffie op zondagochtend, terwijl de rest nog ligt te slapen. Of die zomermiddag: een volgedekte tafel, kleintjes die dolenthousiast rondrennen en je dan de tijd even stilzet om te genieten van wat er zich voor je ogen afspeelt.

Het zijn de speciale momenten die je bijblijven. Momenten waar, als je eraan terug denkt, je weer dat geluk voelt. Of waar je vol enthousiasme naar uitkijkt. Wij willen jou van deze momenten laten genieten.

Jouw droomtuin bereikbaar maken gedurende het hele jaar.

## Jouw tuin... Jouw eigen stukje wereld.

En tegelijkertijd ook zoveel meer.

Weet je nog? Die ene keer...

Nog met de sleutels in de hand, vol trots kijkend naar jullie eerste eigen huis? Die avond, dat je juichend en schreeuwend met al je vrienden die fantastische

finale gekeken hebt? Waarop je hoorde dat je je eerste kleindochter zou krijgen?

Grote momenten.





## 04

### Algemeen

Even voorstellen!	08
Onze merksignatuur	12
Kleuren met kwaliteit	14
Hillhout Tuinverblijven configurator	16



## 18

### Aluminium & hout

Buitenverblijf Allure	20
-----------------------	----



## 80

### Zadeldaken

Zadeldak Excellent	82
Zadeldak Maatwerk	88



## 90

### Buitenverblijven aan huis

Buitenverblijven aan huis Premium	92
Buitenverblijven aan huis Excellent	98



## 26

### Buitenverblijven

Buitenverblijf Premium	28
Story: "Wij komen hier nu écht thuis."	34
Hoekmodel Premium	38
Story: "De overkapping heeft al veel gezellige momenten gebracht."	44
Buitenverblijf Excellent	46
Story: "Frisse buitenlucht met de gezelligheid van binnen."	52
Buitenverblijf Prestige	54
Story: "Veel mooier dan we hadden durven dromen."	60



## 62

### Kapschuren

Kapschuur Premium	64
Kapschuur Excellent	70
Story: "We konden onze eigen aanpassingen doorgeven en kregen zo een prachtige oplossing op maat."	76
Kapschuur Maatwerk	78



## 104

### Wanden

Halfhouts rabat	105
Zweeds rabat	105
Hekwerken	106
Rhombusprofiel	107
Banddelen	107
Blokhutprofiel	109



## 110

### Accessoires

Deuren en kozijnen	112
Ramen en kozijnen	114
Shutterschermen	116
Glazen schuifwanden	118
Industriële glaspui en raam	120
Lichtstraat	121
Fundering	122
Buiten en toch comfortabel	123
Verfraaiing	124



## 126

### Tuindecoratie

Tuinschermen, tuindeuren en shutters	128
Bloembakken	144
Tuinmeubilair	150
Verlichting	158
Buitenkeukens	160
Speelhuisje	164

<b>Informatie</b>	<b>166</b>	Ons hout & haar herkomst	172
Appeltern: Een dag vol inspiratie voor jouw tuin	166	Hout, een levend materiaal	174
Onze liefde voor hout en groen	168	Vraag & antwoord	176
Tuinhoutproducten op kleur gemaakt	170	Duurzaam mooi	177



## Ons verkoopteam is sinds begin dit jaar weer verder uitgebreid, even voorstellen dus!

Sinds begin 2022 is ons verkoopteam, zowel binnen- als buitendienst, verder aangevuld met nieuwe collega's. Waaronder met onze nieuwe hoofd binnendienst Nick (links) en binnendienst medewerker Ebony (rechts). Aangenaam!

Ons nieuwe verkoopteam is met veel positieve energie en enthousiasme gestart. Er zijn veel nieuwe gezichten waarbij alle neuzen dezelfde kant op staan. We zijn al volop aan het kennismaken met allerlei verschillende dealers. Mocht je ons nog niet gesproken hebben dan zullen we waarschijnlijk binnenkort kennismaken.

Samen mooie dingen realiseren en klanten blij maken is waar we het met zijn allen voor doen. Daarom zijn we druk in voorbereiding op het voorjaar zodat wanneer de zon doorbreekt, we weer zo veel mogelijk mensen kunnen laten genieten van onze Hillhout buitenverblijven.

We kijken uit naar het hoogseizoen waarin we graag voor onze dealers klaarstaan om er samen een mooi jaar van te maken.

**Nick en Ebony, namens ons hele verkoopteam.**  
**Hillhout**

**Hillhout**

Gemaakt voor Momenten

# Dagelijks bezig zijn met slimme oplossingen voor onze klanten, daar worden we gelukkig van!

Bij Hillhout werken we met een mooie groep collega's op onze productielocatie in Someren. Daar zijn we dagelijks bezig om slimme oplossingen te bedenken én te produceren voor onze buitenverblijven. Onze pen-gat verbindingen en de zwaluwstaartverbindingen zijn daar mooie voorbeelden van.

De pen-gat verbinding is een eeuwenoude oplossing om zonder spijkers of schroeven twee houten balken naadloos op elkaar aan te sluiten. Dit zorgt voor stabiliteit en is een eenvoudige oplossing in de montage van een verblijf. In de productie is dit precisiewerk, maar voor de eindgebruiker erg eenvoudig. Daar worden we blij van.

Dat geldt ook voor onze zwaluwstaartverbindingen. Deze naadloze verbindingen worden bij ons vakkundig geproduceerd om perfect op elkaar aan te sluiten. Geen zichtbare schroeven en een nette afwerking. Kind kan de was doen!

**Productiemedewerkers**  
Hillhout



**Hillhout**

Gemaakt voor Momenten



Een kwaliteitsproduct herken je direct.

# Onze merksignatuur

“Aan de vruchten herken je de boom”, dat geldt ook een beetje voor onze buitenverblijven. Als Hillhout staan we voor kwaliteit en duurzaamheid. Dit komt terug in een aantal herkenbare productkenmerken. De zichtbare elementen zijn hoofdzakelijk onze matzwarte daktrims, de betonnen sokkels en onze Hillhout signatuur.

Hieraan herken je een Hillhout, en daarmee kwaliteit.

## Betonnen sokkel; herkenbare kwaliteit en duurzaamheid


De betonnen sokkel zorgt niet alleen voor herkenbaarheid, maar vooral voor stabiliteit en duurzaamheid. De poeren onder de sokkel voorkomen verzakkingen en zorgen dat het verblijf of de overkapping stabiel blijft staan in uiteenlopende weersomstandigheden.

De zichtbare sokkel aan de onderkant van elke staander is niet alleen herkenbaar, maar heeft ook een belangrijke functie: deze voorkomt dat de houten staander in contact komt met grond- of regenwater, wat de duurzaamheid van het verblijf bevordert. Een stukje slimmigheid dus.


Ben je geïnteresseerd of wil je graag meer informatie? Kijk op [www.hillhout.nl](http://www.hillhout.nl) voor een dealer bij jou in de buurt.



Hillhout signatuur



Matzwarte daktrim



Betonsokkel



## Een matzwarte, moderne afwerking

De matzwarte daktrim vind je op de dakrand van al onze verblijven en overkappingen. We vinden het belangrijk dat elk verblijf een nette afwerking heeft. Deze matzwarte trim doet niet alleen dat, maar geeft ook een modern randje aan onze producten. Modern, maar subtiel.

## Onze Hillhout signatuur

Op de meest rechter staander van een Hillhout verblijf vind je onze handtekening; een subtiel, matzwart naamplaatje met het Hillhout logo. Een eigentijdse versie van ons decennia oude logo. Achter deze naam gaat een rijke historie, kwaliteit, ervaring en jarenlange passie voor hout schuil.

Een signatuur die vertrouwen geeft.

# Kleuren met kwaliteit

Het mooiste resultaat bij het industrieel spuiten wordt bereikt met vurenhout. Na de behandeling is dit direct te gebruiken en behoeft het geen directe nabewerking.

Het douglashout laat zich moeilijker kleuren en levert meestal géén kant-en-klare kwalitatieve oplossing. Daarom hebben we er voor gekozen om de douglas verblijven uitsluitend in transparant gespoten aan te bieden.

Je kunt uiteraard wel kiezen om vurenhouten wanden op kleur toe te passen. Door de dekking van de verf blijft de houtnerf zichtbaar. In combinatie met de natuurlijke kleur van het douglashout in de basis van je verblijf behoud je nog steeds de warmte van douglas!



Ben je geïnteresseerd of wil je graag meer informatie? Kijk op [www.hillhout.nl](http://www.hillhout.nl) voor een dealer bij jou in de buurt.



## Precies zoals jij het wil

Onze buitenverblijven zijn beschikbaar in vuren- of douglashout. Ze worden standaard geleverd zonder behandeling. Heb je liever een geïmpregneerd verblijf, of een verblijf dat op kleur gespoten is? Dan hebben we onderstaande opties voor jou beschikbaar. Om technische redenen zijn niet alle verblijven beschikbaar in alle kleurstellingen en behandelmethodes. Dit staat aangegeven per type buitenverblijf.

## Vuren buitenverblijven

Kleuren **07** en **08** zijn alleen van toepassing op wanden.

01 Kleurloos geïmpregneerd

02 Groen geïmpregneerd

04 Wit gespoten

05 Lichtgrijs gespoten

06 Antraciet gespoten

07 Zwart gespoten

08 Jungle groen gespoten

## Douglas buitenverblijven

Kleur **03** is alleen van toepassing op wanden en op het dakbeschoot en gordingen van Buitenverblijf Allure.

01 Kleurloos geïmpregneerd

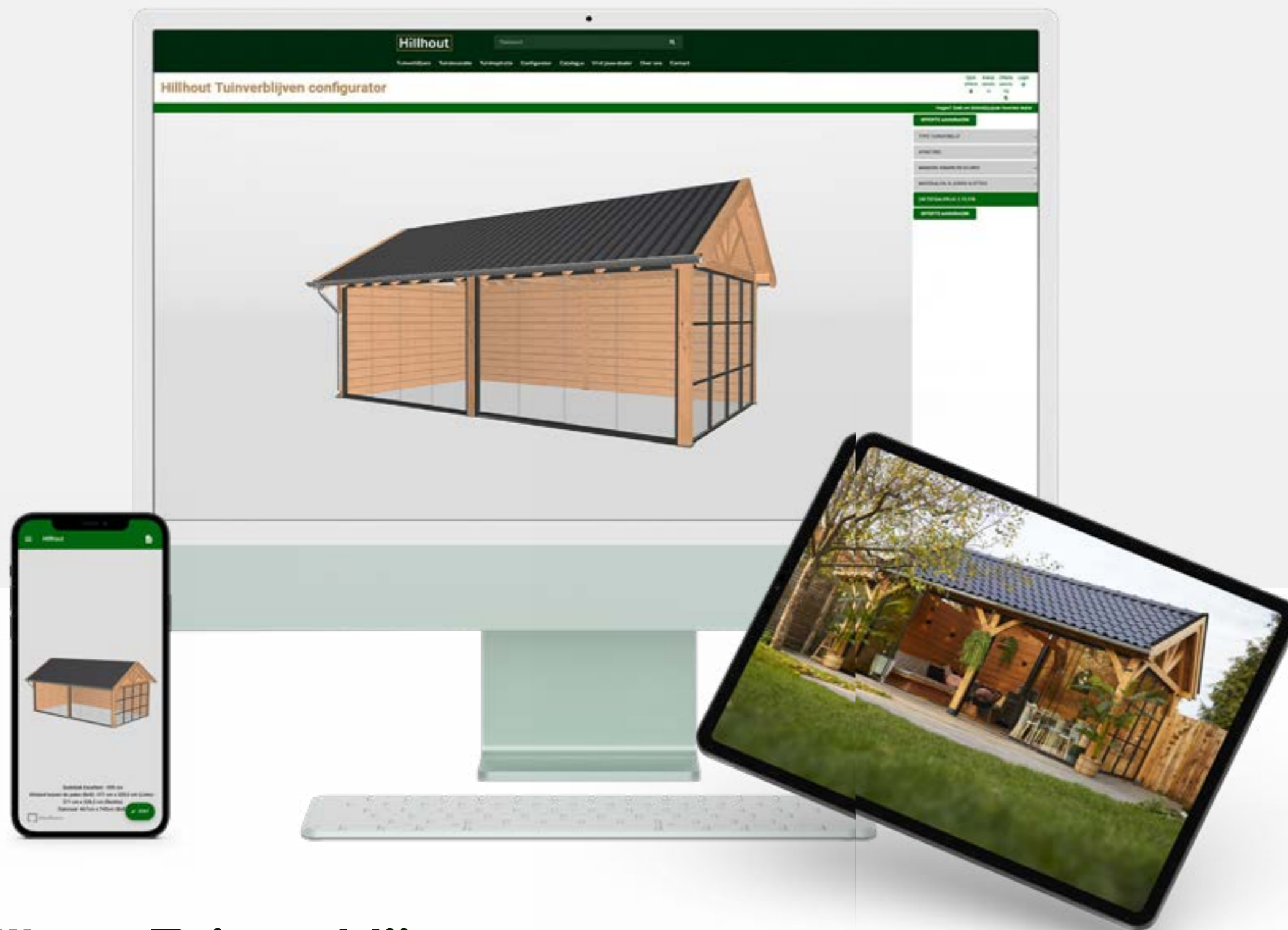
02 Groen geïmpregneerd

03 Zwart geïmpregneerd

09 Transparant gespoten







## Hillhout Tuinverblijven configurator

Je wil graag een mooi buitenverblijf in je tuin, waar je kan genieten van het buitenleven. Maar waar begin je?

Hoe bepaal je wat je mooi vindt en wat voor type verblijf bij jouw tuin past? Wat is een handige indeling? Allemaal vragen die je kan stellen als je op zoek gaat naar een buitenverblijf.

Wij snappen dat dit soms best lastig kan zijn en daarom hebben we een configurator gemaakt.

Ga naar [www.hillhout.nl/configurator](http://www.hillhout.nl/configurator) en stel zelf je eigen buitenverblijf samen.

Stel zelf jouw verblijf samen op mobiel, tablet of desktop in onze configurator.

## QR-codes en nummers gebruiken

Als je in ons magazine bladert kom je vaak QR-codes tegen. Scan deze QR-code met je telefoon of tablet en ga direct naar het betreffende buitenverblijf in onze configurator. Je kan deze dan zelf nog wat verder aanpassen naar jouw gewenste afmeting, indeling of kleur.

Heb je geen telefoon of tablet bij de hand? Dan kan je het nummer bij de QR-code invoeren in de configurator op [www.hillhout.nl/configurator](http://www.hillhout.nl/configurator)

## Stappen

- 1 Open de Camera-app vanaf het beginscherm, het bedieningspaneel of het toegangsscherm.
  - 2 Selecteer de camera aan de achterzijde. Houd je apparaat zo vast dat de QR-code verschijnt in de zoeker in de Camera-app.
  - 3 Tik op de melding om de link te openen die bij de QR-code hoort en je wordt automatisch doorverwezen naar de configurator.
- ! Indien je geen melding ontvangt kan het zijn dat je deze functie nog moet activeren bij de instellingen van jouw camera.



Nummer

QR-code

Voorbeeld



#0000



Allure  
Hillhout

## Spannende combinatie

De combinatie van aluminium met hout geeft een eigentijds gevoel aan de tuin. Modern, maar toch rustiek door de uitstraling en structuur van het hout.



## Kenmerken & opties

- Aluminium frame in de kleur gitzwart (RAL 9005)
- Aluminium staanders 12x12 cm.
- Aluminium ringbalken 12x16,5 cm.
- Dakbeschot: 1,6x9,5 cm (vuren) of 1,6x11,6 cm (douglas).
- Aluminium tussengordingen 12x14 cm.
- Gordingen: douglas of vuren 4,5x12 cm.
- Inclusief EPDM rubberfolie dakbedekking (vliegvuurbestendig) en lijm voor bevestiging.
- Geïntegreerde aluminium dakgoot en afvoer.

Je bepaalt zelf de indeling door te spelen met wanden. Ga naar de configurator en maak je eigen tuindromen werkelijkheid. Voor de stabiliteit van de constructie zijn wanden noodzakelijk. Zorg daarom altijd voor minimaal één wand aan de voor -of achterkant en daarnaast één wand aan de zijkant.

### Wanden

De basis van de Allure is altijd zwart (RAL 9005), maar de materiaalsoort en kleur van het dakbeschot en de gordingen kan je zelf bepalen. Maak een keuze uit onderstaande materialen en kleuren.

Beschikbaar in:  
**Douglas**

01 02 03 09 Kleuren

Beschikbaar in:  
**Vuren**


01 02 04 05 06 Kleuren

## Buitenverblijf Allure


Als je liefhebber bent van moderne vormgeving zonder poespas dan is de Allure helemaal waar jij naar op zoek bent in een buitenverblijf. De aluminium basis is gitzwart gecoat (RAL 9005) en daardoor helemaal passend bij de industriële trends die we nu zien in de woonbladen. Zo creëer je met gemak binnen en buiten dezelfde sfeer.

**We helpen je graag op weg naar jouw nieuwe verblijf met de volgende keuzemogelijkheden:**

- Bouw jouw verblijf vanuit basismodellen.
- Snel & simpel: kies een kant-en-klaar samenstelling.
- Stel jouw verblijf samen met de modulaire bouwdelen.



Monteer tijdens de opbouw ook spotjes, zo kun je de snoeren mooi wegwerken in de wand en maak je jouw eigen buitenwoonkamer nog sfeervoller.



### Plafond

Je verkrijgt een extra nette en strakke uitstraling wanneer je een plafond in het buitenverblijf Allure plaatst. Dit is een uitbreiding die we op aanvraag graag voor jou maken. Informeer hiernaar bij onze dealers.

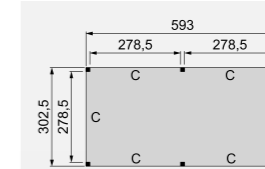
### De voordelen van aluminium

De aluminium constructie heeft een aantal voordelen. Aluminium is onderhoudsvrij, dit maakt het een perfecte basis om mee te starten. Daarnaast biedt het de mogelijkheid om de waterafvoer te verbergen, deze zit namelijk geïntegreerd in de staanders. Zo combineren we het mooie met het functionele.

## Voorbeeldsamenstellingen



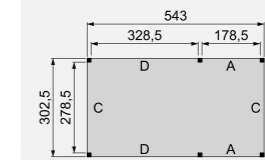
Maak het helemaal zoals jij wilt: Kijk op [hillhout.nl/configurator](https://hillhout.nl/configurator) en vul het 4-cijferige nummer in, of scan de QR-code.



Segmenten 2 | Breedte CC | Diepte L



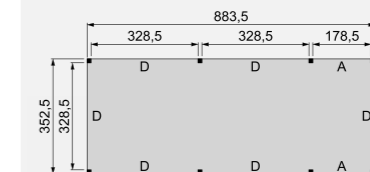
#1004



Segmenten 2 | Breedte DA | Diepte L



#1005



Segmenten 3 | Breedte DD A | Diepte XL



#1006

## Buitenverblijf Allure - Basismodellen

We helpen je graag op weg naar jouw nieuwe verblijf met de volgende keuzemogelijkheden:

- Bouw jouw verblijf vanuit basismodellen.
- Snel & simpel: kies een kant-en-klaar samenstelling.
- Stel jouw verblijf samen met de modulaire bouwdeelen.

Kijk op [hillhout.nl/configurator](https://hillhout.nl/configurator) of scan de QR-code en je kunt direct beginnen met samenstellen van jouw buitenverblijf.



De basismodellen zijn verkrijgbaar in verschillende dieptematen:



### Afmetingen

Het buitenverblijf Allure is verkrijgbaar in verschillende afmetingen:

Scan de QR-code of voer de code in.



#1007

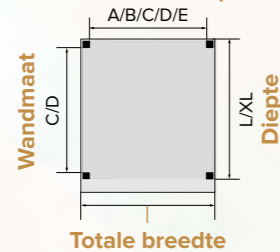


Basismodel	1 Segment Diepte L, XL					2 Segmenten Diepte L, XL					3 Segmenten Diepte L, XL			
	A	B	C	D	E	AA	BB	CC	DD	EE	BB	CC	DD	EE
Totale breedte (in cm)	202,5	252,5	302,5	352,5	395	393	493	593	693	778	733,5	883,5	1033,5	1161
Breedtemaat	A	B	C	D	E	AA	BB	CC	DD	EE	BB	CC	DD	EE
Funderingsbreedte (in cm)	202,5	252,5	302,5	352,5	395	393	493	593	693	778	733,5	883,5	1033,5	1161


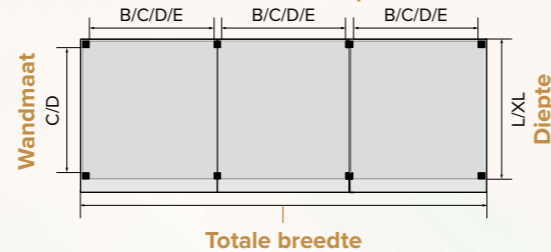
#### Afstand tussen de palen

- A 178,5 cm
- B 228,5 cm
- C 278,5 cm
- D 328,5 cm
- E 371 cm

#### Afstand tussen de palen



#### Afstand tussen de palen



**TIP!** Bekijk pag. 122 voor meer informatie over ons funderingssysteem.

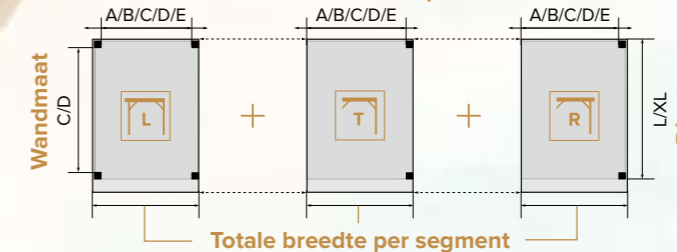
### Afmetingen

De modulaire buitenverblijven zijn verkrijgbaar in verschillende afmetingen:



Segment	Links Diepte L, XL					Tussen Diepte L, XL					Rechts Diepte L, XL				
	A	B	C	D	E	A	B	C	D	E	A	B	C	D	E
Totale breedte (in cm)	202,5	252,5	302,5	352,5	395	190,5	240,5	290,5	340,5	383	191,5	241,5	291,5	341,5	383
Breedtemaat	A	B	C	D	E	A	B	C	D	E	A	B	C	D	E
Funderingsbreedte (in cm)	202,5	252,5	302,5	352,5	395	190,5	240,5	290,5	340,5	383	191,5	241,5	291,5	341,5	383

#### Afstand tussen de palen





## Hillhout

### Slimme alleskunnners

Modulaire buitenverblijven hebben als groot voordeel dat je zelf je indeling kunt bepalen. Wel of geen berggruimte, open of gesloten.



## Kenmerken & opties

- Geschaafd Noord-Europees vuren of douglas.
- Verkrijgbaar in 3 dieptematen: 310, 360 of 400 cm.
- Totale hoogte: 261 cm.
- Overstek voorzijde: 29 cm (incl. boei en trim).
- Hoogte wanden: 224 cm.
- Massieve douglas staanders, of vuren duplo verlijmd staanders: 14x14 cm.
- Massieve ringbalken: 6,5x14 cm.
- Robuuste gordingen: 6,5x14 cm.
- Rechte schoren: 6,5x14 cm.
- Dakbeschoot: 1,6x9,5 cm (vuren) of 1,6x11,6 cm (douglas).
- Boeiboorden: 2,8x12,5 cm (totaal 25,5 cm hoog).
- Inclusief matzwart gecoate daktrimmen.
- Inclusief EPDM rubberfolie dakbedekking (vliegvuurbestendig), lijm voor bevestiging en dakdoorvoer met zijuitloop.
- Exclusief hemelwaterafvoer.
- Inclusief matzwart gecoate daktrimmen.

Beschikbaar in:  
**Douglas**



Kleuren

Beschikbaar in:  
**Vuren**



Kleuren

## Buitenverblijf Premium

Een mooie overkapping of een tuinhuis realiseer je zo met deze alleskunner. Het buitenverblijf Premium is gemakkelijk in te delen naar eigen wens.

Zo kan je gemakkelijk een berging creëren voor wat extra opslagruimte, maar ook een meer open variant met bijvoorbeeld glazen puien en schuifwanden.

Het verblijf is de basis, de exacte invulling is aan jou.

**We helpen je graag op weg naar jouw nieuwe verblijf met de volgende keuzemogelijkheden:**


- Bouw jouw verblijf vanuit basismodellen.
- Snel & simpel: kies een kant-en-klaar samenstelling.
- Stel jouw verblijf samen met de modulaire bouwdelen.



### Spelen met licht

Wanneer je wil kunnen spelen met de lichtinval kan je ervoor kiezen shutters te plaatsen in jouw buitenverblijf. Het effect dat je krijgt als de zon door de shutters schijnt is prachtig. De lamellen zijn te verstellen, waardoor je gemakkelijk wat meer of minder licht door laat komen.

Ben je geïnteresseerd of wil je graag meer informatie? Kijk op [www.hillhout.nl](http://www.hillhout.nl) voor een dealer bij jou in de buurt.



Massieve douglas staanders, of vuren duplo verlijmd staanders



## Voorbeeldsamenstellingen

Wij hebben alvast een aantal verschillende samenstellingen voor je uitgezocht. Je kan het tuinverblijf vervolgens nog verder personaliseren naar jouw wens in de configurator. Om meer te weten te komen over de mogelijkheden, neem contact op met de dealer bij jou in de buurt.

Voer de 4-cijferige code in op [hillhout.nl/configurator](http://hillhout.nl/configurator) of scan de QR-code.

Diagram dimensions: 256,5 (width), 228,5 (width), 306,5 (height), 278,5 (height), 264,5 (width), 339,5 (height), 29 (height).

3D view: A small wooden shed with a double door.

Segmenten 1 | Breedte B | Diepte L

#1009

Diagram dimensions: 499 (width), 228,5 (width), 228,5 (width), 306,5 (height), 278,5 (height), 507 (width), 339,5 (height), 29 (height).

3D view: A wooden pergola with a gabled roof and dark panels.

Segmenten 2 | Breedte BB | Diepte L

#1010

Diagram dimensions: 499 (width), 228,5 (width), 228,5 (width), 306,5 (height), 278,5 (height), 507 (width), 339,5 (height), 29 (height).

3D view: A white wooden pergola with a gabled roof and dark panels.

Segmenten 2 | Breedte BB | Diepte L

#1011

Diagram dimensions: 499 (width), 228,5 (width), 228,5 (width), 306,5 (height), 278,5 (height), 507 (width), 339,5 (height), 29 (height).

3D view: A white wooden pergola with a gabled roof, glass panels, and dark panels.

Segmenten 2 | Breedte BB | Diepte L

#1012

Diagram dimensions: 741,5 (width), 228,5 (width), 228,5 (width), 228,5 (width), 306,5 (height), 278,5 (height), 749,5 (width), 339,5 (height), 29 (height).

3D view: A wooden pergola with a gabled roof and a door.

Segmenten 3 | Breedte BB | Diepte L

#1013

Diagram dimensions: 984 (width), 228,5 (width), 228,5 (width), 228,5 (width), 228,5 (width), 306,5 (height), 278,5 (height), 992 (width), 339,5 (height), 29 (height).

3D view: A large wooden pergola with a gabled roof and a table.

Segmenten 4 | Breedte BB | Diepte L

#1014



# Buitenverblijf Premium - Basismodellen

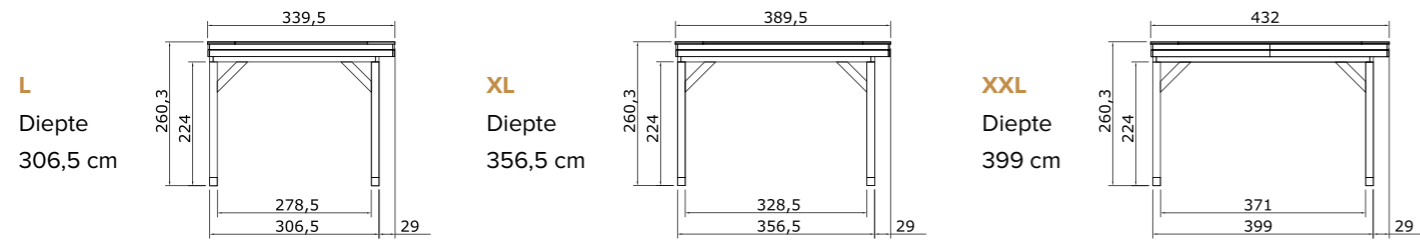
We helpen je graag op weg naar jouw nieuwe verblijf met de volgende keuzemogelijkheden:

- Bouw jouw verblijf vanuit basismodellen.
- Snel & simpel: kies een kant-en-klaar samenstelling.
- Stel jouw verblijf samen met de modulaire bouwdeelen.

Kijk op [hillhout.nl/configurator](https://hillhout.nl/configurator) of scan de QR-code en je kunt direct beginnen met samenstellen van jouw buitenverblijf.



De basismodellen zijn verkrijgbaar in verschillende dieptematen:



## Afmetingen

Het buitenverblijf Premium is verkrijgbaar in verschillende afmetingen:

Scan de QR-code of voer de code in.



#1015

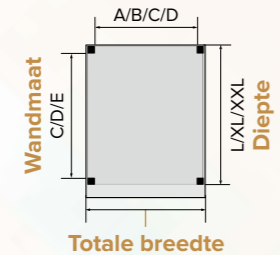


Basismodel	1 Segment Diepte L, XL, XXL				2 Segmenten Diepte L, XL, XXL				3 Segmenten Diepte L, XL, XXL			4 Segmenten Diepte L, XL, XXL		
	A	B	C	D	AA	BB	CC	DD	BB	CC	DD	BB	CC	DD
Totale breedte (in cm)	214,5	264,5	314,5	364,5	407	507	607	707	749,5	899,5	1049,5	992	1192	1392
Breedtemaat	A	B	C	D	AA	BB	CC	DD	BB	CC	DD	BB	CC	DD
Funderingsbreedte (in cm)	206,5	256,5	306,5	356,5	399	499	599	699	741,5	891,5	1041,5	984	1184	1384

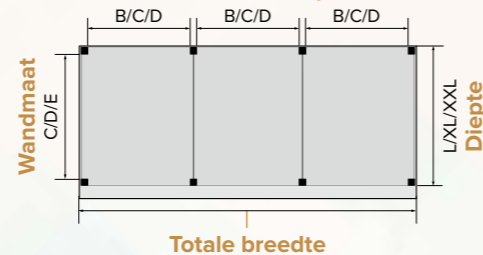
### Afstand tussen de palen

- A 178,5 cm
- B 228,5 cm
- C 278,5 cm
- D 328,5 cm
- E 371 cm

### Afstand tussen de palen



### Afstand tussen de palen



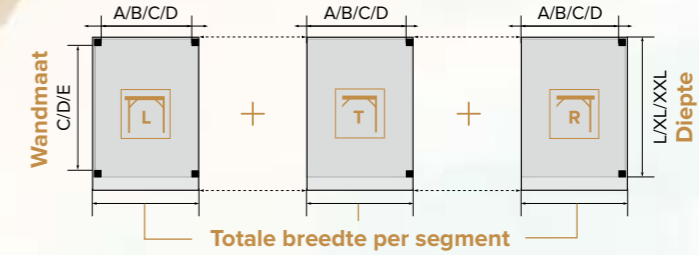
## Afmetingen

De modulaire buitenverblijven zijn verkrijgbaar in verschillende afmetingen:



Segment	Links Diepte L, XL, XXL				Tussen Diepte L, XL, XXL				Rechts Diepte L, XL, XXL			
	A	B	C	D	A	B	C	D	A	B	C	D
Totale breedte (in cm)	210,5	260,5	310,5	360,5	192,5	242,5	292,5	342,5	196,5	246,5	296,5	346,5
Breedtemaat	A	B	C	D	A	B	C	D	A	B	C	D
Funderingsbreedte (in cm)	206,5	256,5	306,5	356,5	192,5	242,5	292,5	342,5	192,5	242,5	292,5	342,5

### Afstand tussen de palen





De Harley staat nu in de garage en de auto onder de overkapping. Daarin is een daklicht geplaatst omdat het anders zo donker werd. Het tuinhuis dient als schuurtje voor de fietsen en de tuinspullen, maar vooral ook als plek om lekker buiten te zijn. “Het straalt warmte uit vanwege het hout. Het is er knus en gezellig, vol hartelijkheid.” Aan de rand van de zelf aangelegde tuin staat het tuinhuis tot het einde van de dag in de zon. Zo tussen de planten en de vijvers is het makkelijk genieten van het buitenleven.



Leo & Germike, Overloon

## “Wij komen hier nu ècht thuis.”

Twee werelden die samenkomen: Leo uit Noord-Brabant en Germike uit Rotterdam kochten samen een woning halverwege in Overloon. Direct hadden ze de wens voor een carport en een tuinhuis. “Wij zijn beide avontuurlijke mensen, dus de buitenruimte is voor ons erg belangrijk.”

Zij bracht jaren door in de Himalaya's, hij rijdt graag op zijn Harley. Die nieuwe woning met een nog lege tuin moest een plek worden om neer te strijken. “Het is hier prachtig. Nu willen we een tuinhuis en een vuurtje kunnen stoken.”

De perfecte match voor dat scenario vonden ze al snel in een showroom. “Wij zeiden meteen: dat willen we hebben! Dat past bij ons.”

### Warm en praktisch

Er moest nog veel gebeuren, maar dat namen de twee grotendeels in eigen handen. De stoep werd uitgemeten en de vijver en de plek waar het tuinhuis zou komen hebben ze zelf uitgegraven. “We wilden zoveel mogelijk zelf doen, maar het tuinhuis en de overkapping hebben we laten plaatsen door de Hillhout dealer. Dat ging keurig, ze begonnen met het tuinhuis en op de laatste dag deden ze de carport.” In nog geen drie dagen werd zo hun buitenwens waargemaakt.

“Het straalt warmte uit vanwege het hout. Het is er knus en gezellig, vol hartelijkheid.”





### Buiten leven

Het tuinhuis is inmiddels de plek waar ze de meeste tijd doorbrengen. "We zitten er nu al maanden, eten er elke dag, drinken er s'ochtends koffie- wij leven daar!"

Echt loungen doen ze er niet, maar er komt binnenkort wel een potkachel om het nog knusser te maken en ook in de winter wat vaker buiten te zijn. Als het aan hen ligt gaan ze er niet meer weg.

"We willen hier zo lang mogelijk kunnen blijven. Desnoods gaan we later beneden wonen in het huis. Dit is nu echt ons eindpunt, ons thuis."

---

Ben je geïnteresseerd of wil je graag meer informatie? Kijk op [www.hillhout.nl](http://www.hillhout.nl) voor een dealer bij jou in de buurt.

---



## Hillhout

### Knusse hoekjes

Dat geluk in een klein hoekje kan zitten mag duidelijk zijn. Deze hoekmodellen laten zich gemakkelijk omtoveren tot een klein tuinparadijsje.



## Kenmerken & opties

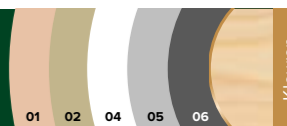
- Geschaafd Noord-Europees vuren of douglas.
- Verkrijgbaar in 2 dieptematen: 310 of 400 cm.
- Totale hoogte: 261 cm.
- Overstek voorzijde: 29 cm (incl. boei en trim).
- Hoogte wanden: 224 cm.
- Massieve douglas staanders, of vuren duplo verlijmd staanders: 14x14 cm.
- Massieve ringbalken: 6,5x14 cm.
- Robuuste gordingen: 6,5x14 cm.
- Rechte schoren: 6,5x14 cm.
- Dakbeschot: 1,6x9,5 cm (vuren) of 1,6x11,6 cm (douglas).
- Boeiboorden: 2,8x12,5 cm (totaal 25,5 cm hoog).
- Inclusief matzwart gecoate daktrimmen.
- Inclusief EPDM rubberfolie dakbedekking (vliegvuurbestendig), lijm voor bevestiging en dakdoorvoer met zijuitloop.
- Exclusief hemelwaterafvoer.

Beschikbaar in:  
**Douglas**



Buitenverblijven

Beschikbaar in:  
**Vuren**



## Hoekmodel Premium

Een hoekmodel is bij uitstek geschikt voor dat gezellige hoekje in de tuin. Een plek om te genieten van de kleine momentjes die het leven zo mooi maken. Ook ons hoekmodel kan je compleet maken door deze in te delen met wanden en bijvoorbeeld hekwerken. Zo wordt de tuin echt jouw eigen plek met je eigen stijl.

**We helpen je graag op weg naar jouw nieuwe verblijf met de volgende keuzemogelijkheden:**

- Bouw jouw verblijf vanuit basismodellen.
- Snel & simpel: kies een kant-en-klaar samenstelling.
- Stel jouw verblijf samen met de modulaire bouwdelen.





## Voorbeeldsamenstellingen




Buitenverblijven



1

C

L



Poeren zorgen voor een solide basis.



### Schoren

Naast het feit dat schoren uiteraard nodig zijn voor de stevigheid van de constructie, geven ze ook een robuuste uitstraling mee aan het buitenverblijf. Om de doorgang zo groot mogelijk te houden zijn de schoren aan de afgeschuinde voorzijde weggelaten.

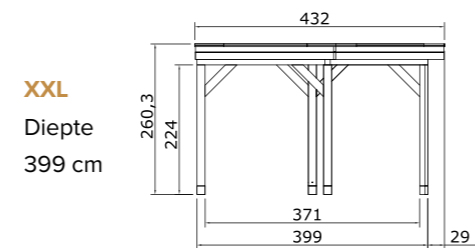
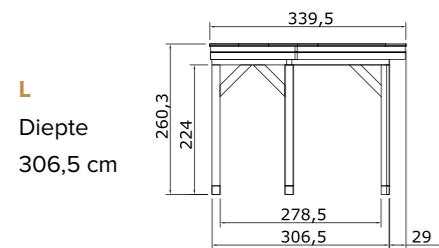
Ben je geïnteresseerd of wil je graag meer informatie? Kijk op [www.hillhout.nl](http://www.hillhout.nl) voor een dealer bij jou in de buurt.

## Basismodel - Hoekmodel Premium

We helpen je graag op weg naar jouw nieuwe verblijf met de volgende keuzemogelijkheden:

- Bouw jouw verblijf vanuit basismodellen.
- Snel & simpel: kies een kant-en-klaar samenstelling.
- Stel jouw verblijf samen met de modulaire bouwdelen.

De basismodellen zijn verkrijgbaar in verschillende dieptematen:



### Afmetingen

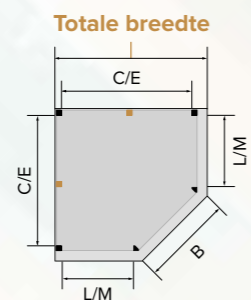
Het hoekmodel Premium is verkrijgbaar in verschillende afmetingen:



Basismodel	1 Segment Diepte L	1 Segment Diepte XXL
Totale breedte (in cm)	339,5	432
Funderingsbreedte (in cm)	306,5	399

### Afstand tussen de palen

- A** 178,5 cm
- B** 228,5 cm
- C** 278,5 cm
- E** 371 cm
- L** 112 cm
- M** 205 cm



**LET OPI!** XXL heeft extra staanders in het midden.





Herman en Ineke, Uden

## “De overkapping heeft al veel gezellige momenten gebracht.”

Een grote boom stond er eerst. Eigenlijk zonde van de ruimte, en het was ook nog de zonnigste hoek van de tuin. Herman en Ineke hadden een beter idee én een lang gekoesterde wens: een buitenverblijf. “Het klinkt misschien cliché, maar we hadden dit echt eerder moeten doen!”

Al jaren waren ze ernaar op zoek, de perfecte overkapping. Van een lokale dealer kregen ze een Hillhout catalogus, daar stond hij in: het hoekmodel met plat dak én schuine hoek. “We wilden geen standaard rechttoe-rechtaan buitenverblijf”, vertelt Herman. “Die schuine hoek deed het ‘m voor ons. En het verblijf had precies de goede afmetingen, vier bij vier meter. Alle ruimte om te genieten!”

### Solide én slim

Van de poeren in de grond tot de laatste lat op het platte dak; Herman zette de overkapping zelf neer. “Ik had mijn zonen al eens geholpen bij het bouwen en verbouwen van hun woningen, de handigheid zit dus wel in de vingers. Maar met iets minder ervaring had ik dit bouw pakket ook prima kunnen neerzetten. Het werd geleverd met heldere beschrijvingen. Naast een solide ook nog eens een slim systeem dus.”



### Serre in de zon

Inmiddels hebben Herman en Ineke al een lange, mooie zomer meegemaakt in hun overkapping. Of hun ‘serre in de achtertuin’, zoals ze de aanwinst ook wel noemen. “Het voegt echt iets toe aan ons huis, aan hoe we wonen. Zo’n overdekte leefplek in je achtertuin, daar maak je gewoon veel gebruik van. ‘s Ochtends, ‘s middags, ‘s avonds – elk moment is goed. Lekker in de zon, uitrusten na het sporten, even een kop koffie. Een heerlijke plek, vinden we het!”

Ook de kleinkinderen van Herman en Ineke vermaken zich goed in de achtertuin. “Ze kruipen hier graag even bij ons op de loungebank. Gezellig samen kletsen. Of even wiegen in de hangmat aan de andere kant van de tuin. Ja, de overkapping heeft al heel wat mooie momenten én gezelligheid gebracht.”

---

“Zo’n overdekte leefplek in je achtertuin, daar maak je gewoon veel gebruik van.”

---



## Hillhout

### Strakke vormgeving

Hét vlaggenschip onder de buitenverblijven met plat dak. Elegant, veelzijdig en van uitstekende kwaliteit.



## Kenmerken & opties

- Geschaafd Noord-Europees vuren of douglas.
- Verkrijgbaar in 2 dieptematen: 310 of 400 cm.
- Totale hoogte: 248 cm.
- Overstek rondom: 31,8 cm (incl. boei en trim).
- Doorloophoogte 224 cm.
- Hoogte wanden: 224 cm.
- Duplo verlijmde staanders: 14x14 cm.
- Staanders uitgevoerd met pen-gat verbindingen.
- Duplo verlijmde ringbalken: 14x14 cm.
- Robuuste gordingen: 6,5x14 cm.
- Ringbalken en gordingen zijn uitgevoerd met zwaluwstaartverbindingen.
- Getoogde schoren: 6,5x14 cm.
- Dakbescot: 1,6x9,5 cm (vuren) of 1,6x11,6 cm (douglas).
- Boeiboorden: 2,8x19,5 cm en 2,8x5,8 cm.
- Inclusief matzwart gecoate daktrimmen.
- Inclusief EPDM rubberfolie dakbedekking (vliegvuurbestendig), lijm voor bevestiging en verticale dakdoorvoer.
- Exclusief hemelwaterafvoer.

Impregneren is vanwege zwaluwstaartverbinding niet mogelijk.

Beschikbaar in:  
**Douglas**

Kleuren  
09

Beschikbaar in:  
**Vuren**

Kleuren  
04 05 06

## Buitenverblijf Excellent

Een prachtig buitenverblijf met plat dak. Dit verblijf wordt ook wel tuinkamer genoemd, omdat hij elegant oogt en erg veelzijdig is. Het tuinverblijf is gemakkelijk op te bouwen door de pen-gat- en zwaluwstaartverbindingen in de constructie. Je krijgt hiermee vrijwel onzichtbare verbindingen. Kortom, een verfijnde afwerking.

**We helpen je graag op weg naar jouw nieuwe verblijf met de volgende keuzemogelijkheden:**

- Bouw jouw verblijf vanuit basismodellen.
- Snel & simpel: kies een kant-en-klaar samenstelling.
- Stel jouw verblijf samen met de modulaire bouwdelen.





Ben je geïnteresseerd of wil je graag meer informatie? Kijk op [www.hillhout.nl](http://www.hillhout.nl) voor een dealer bij jou in de buurt.



### Hillhout Excellent

Betekent topkwaliteit en extra gemakkelijk bouwen. De gordingen worden gemonteerd door middel van zwaluwstaartverbindingen, de ringbalken met behulp van pengat verbindingen. Deze eeuwenoude ambachtelijke werkwijze zorgt voor een gemakkelijke en onzichtbare verbinding.



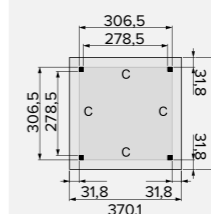
Zwaluwstaartverbinding



## Voorbeeldsamenstellingen



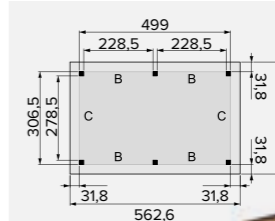
Maak het helemaal zoals jij wilt: Kijk op [hillhout.nl/configurator](http://hillhout.nl/configurator) en vul het 4-cijferige nummer in, of scan de QR-code.



Segmenten 1 | Breedte C | Diepte L



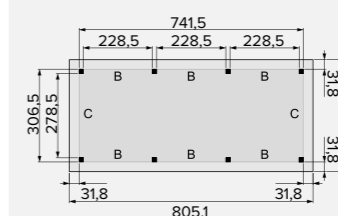
#1016



Segmenten 2 | Breedte BB | Diepte L



#1017



Segmenten 3 | Breedte BB | Diepte L



#1018

# Basismodel - Buitenverblijf Excellent

We helpen je graag op weg naar jouw nieuwe verblijf met de volgende keuzemogelijkheden:

- Bouw jouw verblijf vanuit basismodellen.
- Snel & simpel: kies een kant-en-klaar samenstelling.
- Stel jouw verblijf samen met de modulaire bouwdelen.

Kijk op [hillhout.nl/configurator](https://hillhout.nl/configurator) of scan de QR-code en je kunt direct beginnen met samenstellen van jouw buitenverblijf.



De basismodellen zijn verkrijgbaar in verschillende dieptematen:



## Afmetingen

Het buitenverblijf Excellent is verkrijgbaar in verschillende afmetingen:

Scan de QR-code of voer de code in.



#1019

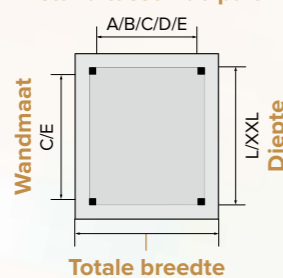


Basismodel	1 Segment Diepte L, XXL					2 Segmenten Diepte L, XXL			3 Segmenten Diepte L, XXL		
	A	B	C	D	E	BB	CC	DD	BB B	CC C	DD D
Totale breedte (in cm)	270,1	320,1	370,1	420,1	462,6	562,6	662,6	762,6	805,1	955,1	1105,1
Breedtemaat	A	B	C	D	E	BB	CC	DD	BB B	CC C	DD D
Funderingsbreedte (in cm)	206,5	256,5	306,5	356,5	399	499	599	699	741,5	891,5	1041,5

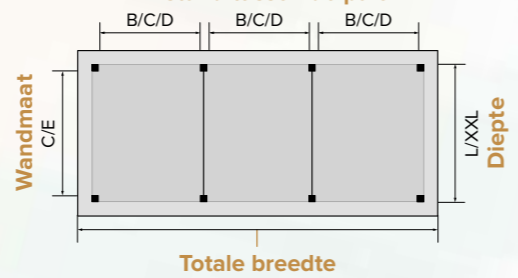
Afstand tussen de palen

- A 178,5 cm
- B 228,5 cm
- C 278,5 cm
- D 328,5 cm
- E 371 cm

Afstand tussen de palen



Afstand tussen de palen



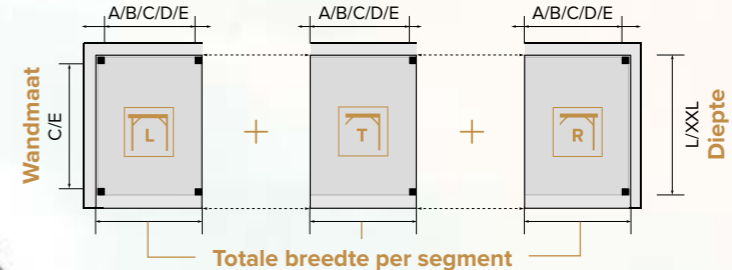
## Afmetingen

De modulaire buitenverblijven zijn verkrijgbaar in verschillende afmetingen:



Segment	Links Diepte L, XXL					Tussen Diepte L, XXL					Rechts Diepte L, XXL				
	A	B	C	D	E	A	B	C	D	E	A	B	C	D	E
Totale breedte (in cm)	238,3	288,3	338,3	388,3	430,8	192,5	242,5	292,5	342,5	385	224,3	274,3	324,3	374,3	416,8
Breedtemaat	A	B	C	D	E	A	B	C	D	E	A	B	C	D	E
Funderingsbreedte (in cm)	206,5	256,5	306,5	356,5	399	192,5	242,5	292,5	342,5	385	192,5	242,5	292,5	342,5	385

Afstand tussen de palen





Margreet, Paul & kids, Dalfsen

## “Frisse buitenlucht met de gezelligheid van binnen.”

Een productdesigner van Hillhout met een onhandige overkapping thuis, een uitzonderlijk scenario. Margreet wordt uiteindelijk door haar man uitgedaagd, “We hadden het over de indeling van onze overkapping en dat het niet efficiënt was. Toen zei Paul- “Kun jij dat niet uittekenen?”

Om het ontwerp te maken ging ze niet naar haar tekentafel, maar gebruikte ze de online configurator van Hillhout. “Dat ging heel gemakkelijk. Met de configurator heb je snel een beeld van hoe het er ongeveer uit komt te zien. Je kiest een verblijf en geeft je gewenste materiaalsoort aan. Wij kozen voor vurenhout. Een antraciet gespoten basis met witte en jungle groene wanden. Daarnaast hebben we een industriële glaspui geplaatst.”

### Zo optimaal gemaakt

De vorige overkapping was ‘prima’, met de nodige irritaties. Er zat een doorgang in en een onhandige opstap. Ook was het er te donker en zou er eigenlijk een raam in moeten om er meer licht te krijgen. “Als we dat doen wat winnen we ermee?”

Met aanpassingen zou het geen optimale overkapping worden. Toen Margreet eenmaal aan de slag ging met een nieuw ontwerp werd



duidelijk dat ze voor een nieuwe overkapping zouden gaan. “Waarom doen we dit eigenlijk niet? Ik wordt er enthousiast van!”

### Stap voor stap

Niet alleen het ontwerpen, maar ook het bouwen hebben ze zelf gedaan. “We hebben eerst de tuin afgegraven en gaten gegraven voor de poeren en dat uitgelijnd. Zo gingen we steeds een stapje verder.” Toen alles rechtgemaakt was begonnen ze met het framework. “De overkapping stond met ongeveer twee weken werk in de avonduren en weekenden. We waren verbaasd hoe makkelijk het in elkaar schuift, er zitten ook duidelijke instructies bij. We zijn langer bezig geweest met alles eromheen.”

Zodra de overkapping stond was het tijd voor de bestrating en het ‘gezellig maken’. “Paul’s vader heeft elektra aangelegd voor verlichting en stopcontacten.”



Nu dat alles staat wordt er goed gebruik van gemaakt. “Het is echt een gezelligheidsplek. De warmte blijft goed hangen en het is een gunstige plek qua wind. In de zomer en zelfs met oud en nieuw hebben we er gezellig geborreld en gegeten.”

Qua stijl is het anders dan in huis, er staan onder andere beelden die binnen niet tot hun recht kwamen. “Buiten mag wel iets anders zijn, maar niet in schril contrast, dat zou gek zijn.”

“Uiteindelijk zijn we hier allebei heel blij mee! Het is gezellig en buiten en klopt nu eindelijk.”



## Hillhout

### Robuust tuinparadijs

Met een landelijke uitstraling en zeer robuuste uitvoering is het buitenverblijf Prestige één van de paradepaardjes uit ons assortiment. Een vorstelijke aanwinst voor elke tuin!




## Kenmerken & opties

- Geschaafd Noord-Europees vuren of douglas.
- Verkrijgbaar in 2 dieptematen: 360 of 500 cm.
- Totale hoogte: 269 cm.
- Doorloophoogte: 224 cm.
- Dakoverstek romdom: 41,5 cm.
- Duplo verlijmde staanders: 14x14 cm.
- Duplo verlijmde ringbalken: 14x14 cm.
- Robuuste gordingen: 7x22 cm.
- Rechte schoren: 12x12 cm.
- Dakbeschot: 1,6x9,5 cm (vuren) of 1,6x11,6 cm (douglas)
- Boeiboorden: 2,8x19,5 cm en 2,8x9,5 cm.
- Inclusief aluminium daktrim.
- Inclusief EPDM rubberfolie dakbedekking (vliegvuurbestendig), lijm voor bevestiging en verticale dakdoorvoer.
- Exclusief hemelwaterafvoer.
- Grote schroeven worden ambachtelijk afgedekt met doken.

Beschikbaar in:

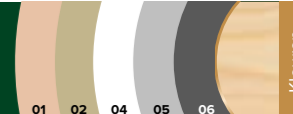
**Douglas**



Kleuren

Beschikbaar in:

**Vuren**



Kleuren

## Buitenverblijf Prestige

Het buitenverblijf Prestige is een imposante verschijning. Zeer robuust uitgevoerd met extra forse gordingen. De grotere gebintschroeven worden mooi weggewerkt achter sierdoken. Dit buitenverblijf biedt genoeg ruimte voor een heerlijke zomer BBQ, lekker samen tafelen en daarna nagenieten in de loungehoek. Het kan allemaal, laat je fantasie de vrije loop en maak je eigen samenstelling met behulp van onze online configurator.

**We helpen je graag op weg naar jouw nieuwe verblijf met de volgende keuzemogelijkheden:**

- Bouw jouw verblijf vanuit basismodellen.
- Snel & simpel: kies een kant-en-klaar samenstelling.
- Stel jouw verblijf samen met de modulaire bouwdelen.



Verfraai jouw buitenverblijf met bijvoorbeeld extra wanden, een glazen schuifdeur of een industriële glaspui.



Robuuste doken



### Extra bergruimte

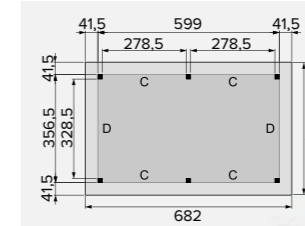
Vaak wordt er tijdens het indelen van een buitenverblijf gekozen voor het plaatsen van een huisje aan een zijkant van het verblijf. Hiermee creëer je extra bergruimte voor bijvoorbeeld tuinstoelen, een grasmaaier, of ander tuingeredschap.

Als je grote spullen of bijvoorbeeld een bakfiets de berging in wil kunnen rijden is het een goed idee om dubbele deuren te kiezen. Zo kan je gemakkelijker in- en uitrijden. Onze deuren zijn uitgevoerd zonder drempel om dit nog gemakkelijker te maken.

## Voorbeeldsamenstellingen



Maak het helemaal zoals jij wilt: Kijk op [hillhout.nl/configurator](https://hillhout.nl/configurator) en vul het 4-cijferige nummer in, of scan de QR-code.

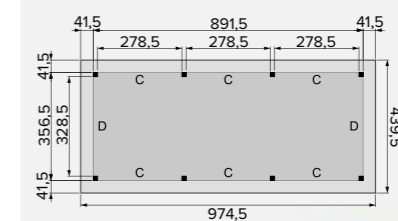


Segmenten 2 | Breedte CC | Diepte XL



Buitenverblijven

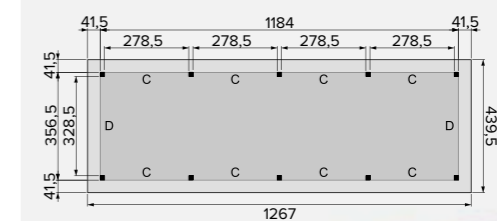
#1020



Segmenten 3 | Breedte CC | Diepte XL



#1021



Segmenten 4 | Breedte CC | Diepte XL



#1022

## Basismodel - Buitenverblijf Prestige

We helpen je graag op weg naar jouw nieuwe verblijf met de volgende keuzemogelijkheden:

- Bouw jouw verblijf vanuit basismodellen.
- Snel & simpel: kies een kant-en-klaar samenstelling.
- Stel jouw verblijf samen met de modulaire bouwdelen.

Kijk op [hillhout.nl/configurator](https://hillhout.nl/configurator) of scan de QR-code en je kunt direct beginnen met samenstellen van jouw buitenverblijf.



De basismodellen zijn verkrijgbaar in verschillende dieptematen:



### Afmetingen

Het buitenverblijf Prestige is verkrijgbaar in verschillende afmetingen:

Scan de QR-code of voer de code in.



#1023




Basismodel	2 Segmenten Diepte XL, XXXL		3 Segmenten Diepte XL, XXXL		4 Segmenten Diepte XL, XXXL	
Totale breedte (in cm)	682	782	974,5	1124,5	1267	1467
Breedtemaat	CC	DD	CC C	DD D	CC CC	DD DD
Funderingsbreedte (in cm)	599	699	891,5	1041,5	1184	1384



### Afmetingen

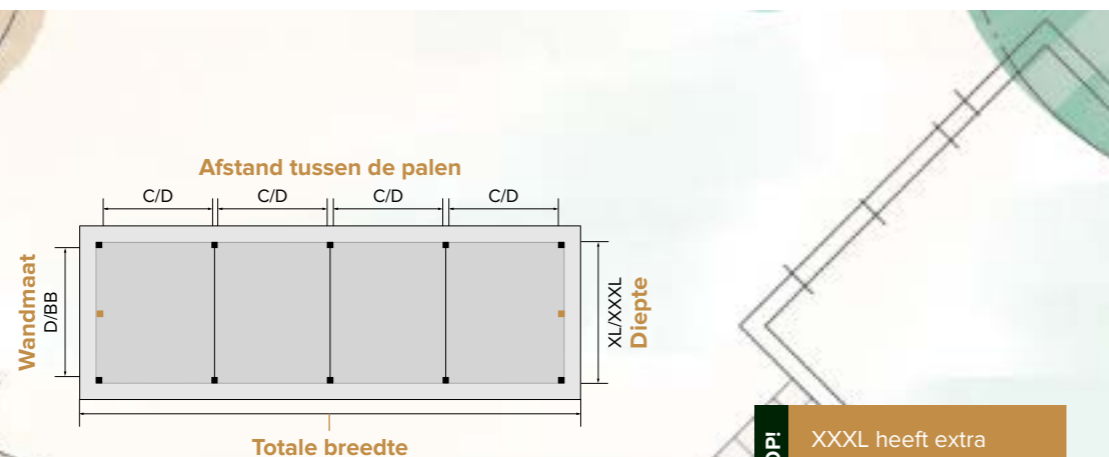
De modulaire buitenverblijven zijn verkrijgbaar in verschillende afmetingen:



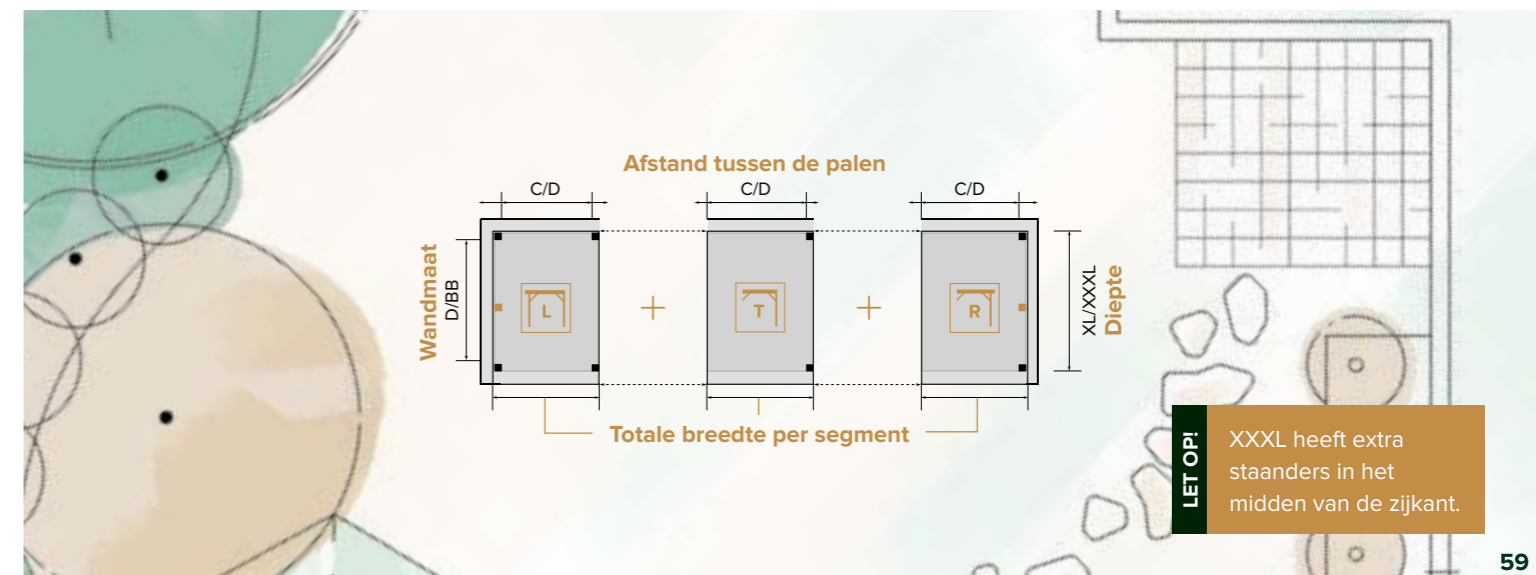
Segment	Links Diepte XL, XXXL		Tussen Diepte XL, XXXL		Rechts Diepte XL, XXXL	
Totale breedte (in cm)	348	398	292,5	342,5	334	384
Breedtemaat	C	C	C	D	C	D
Funderingsbreedte (in cm)	306,5	356,5	292,5	342,5	292,5	342,5

Afstand tussen de palen

- B 228,5 cm
- C 278,5 cm
- D 328,5 cm



**LET OPI** XXXL heeft extra staanders in het midden van de zijkant.



**LET OPI** XXXL heeft extra staanders in het midden van de zijkant.



## Sjaak & Nienke

# “Veel mooier dan we hadden durven dromen.”

Het originele plan was eigenlijk om een oude schuur te vervangen. Dat project liep uit tot iets heel anders, “We noemen het ‘tuinhuisje’, maar het is veel meer dan dat.” Vanuit het prachtige verblijf van Sjaak en Nienke hebben ze uitzicht op het weiland. “Het is alsof je middenin de natuur zit.”

### De juiste plek

Soms begint alles met het vinden van de juiste plek. Sjaak en Nienke hebben een boerderij met een boomwal op het westen, “Daardoor hebben we in de middag en avond weinig zon op het terras.” Ze kwamen erachter dat de plek van hun oude schuur wel zon had. Ze maakten er ruimte om te kunnen zitten. “Toen we daar eenmaal zaten, gingen we doorfilosoferen- hoe zou het zijn echt een huisje te hebben? Hoe zou dat eruit zien?”

Via hun hovenier kregen ze een gids met Hillhout producten. Al snel vonden ze een product dat hen aansprak en dat zette aan tot meer nadenken over hoe ze het zelf zouden willen hebben. De plannen voor een nieuwe schuur werden zo vervangen door de wens voor een echt buitenverblijf. Eén waar optimaal genoten kan worden van de zon en de omgeving.

In eerste instantie zou dat verblijf nog gedeeltelijk een schuur zijn. “Toen we zagen hoe mooi de leefruimte was

“Toen we zagen hoe mooi het was met alleen glazen wanden en dat je kon doorkijken, besloten we de schuur helemaal achterwege te laten.”

geworden hebben we besloten om de inpandige berg ruimte als keuken in te richten. Nu hebben we maximale ‘leefruimte’.

### Service als een pluspunt

De realisatie duurde wel langer dan gepland. Er was een vergunning van de gemeente nodig om te mogen bouwen. “Het contact werd goed onderhouden tijdens die periode. Dat zegt wel iets over het meedenken.” De gemeente ging uiteindelijk akkoord. Ze konden beginnen met de fundering.

“We overwogen dat zelf te doen, samen met mijn zoon in een weekend. We zijn eigenlijk superblij dat we het hebben laten doen. Dat was zeker een pluspunt. Zoals het nu staat is het ook iets complexer dan wat we



zelf zouden kunnen.” De overkapping namen ze alvast in gebruik toen de bouw halverwege klaar was. Uiteindelijk werd alles netjes afgerond. “We hadden altijd iemand die ons te woord stond. Je merkte dat ze er alles aan deden om het proces zo prettig mogelijk te laten verlopen.” Het resultaat mag er zeker zijn. Het buitenverblijf midden in het weiland heeft glazen wanden rondom en alleen binnen een kleine afgesloten ruimte waar wat spullen opgeborgen kunnen worden. Daar zit ook een keukenblokje in. “Het heeft zo nog meer functionaliteit gekregen. Superleuk!”

### Vakantiehuis bij huis

Aan het begin overwogen ze nog een toilet en douche toe te voegen maar zagen daar vanaf, het moest wel anders blijven dan thuis. “Anders ga je er weer de gewone dingen doen. Het moet iets kampeer- achtigs behouden. Dan blijft het speciaal.”

Nu is het de ideale plek om te ontsnappen aan de drukte van de dag. Er wordt thuisgewerkt en het is een fijne omgeving om mensen te ontvangen. Hun vrienden, kinderen en kleinkinderen komen er graag. “Het is bij je huis een soort vakantiehuis geworden.”

Regelmatig nemen ze s’avonds een bordje mee om er te dineren, of drinken ze er een kopje koffie in de ochtend. “We hebben een hartstikke mooi huis en het is lekker als je hiernaartoe wandelt. Dan voel je echt dat je naar een andere setting gaat. Knus, natuurlijk, vakantie. ‘Mijn plekje!’”







## Hillhout

### Landelijk genieten

De Kapschuur Premium is al jaren een karakteristiek aanblik in de tuin, een prachtige aanvulling voor elke moderne of landelijke tuin.



## Kenmerken & opties

- Geschaafd Noord-Europees vuren of douglas.
- Verkrijgbaar in 2 dieptematen: 260 of 310 cm.
- Totale hoogte: 305 of 323 cm hoog
- Overstek voorzijde: 94 cm.
- Overstek achterzijde: 29 cm.
- Doorloophoogte: 234 of 252 cm.
- Hoogte voorwanden: 267 of 285 cm.
- Hoogte achterwanden: 186 cm.
- Staanders van massief douglas of duplo verlijmd vurenhout: 14x14 cm.
- Ringbalken: 6,5x14 cm.
- Spanten: 6,5x14 cm.
- Schoren: 6,5x14 cm.
- Dakbeschot: 1,6x9,5 cm (vuren) of 1,6x11,6 cm (douglas).
- Boeiboorden: 2,8x12,5 cm (totaal ± 25,5 cm hoog).
- Inclusief matzwart gecoate daktrimmen.

Beschikbaar in:

**Douglas**

01 02 09

Kapschuren

Beschikbaar in:

**Vuren**

01 02 04 05 06

Kleuren

## Kapschuur Premium

Wat een plaatje. Vind je ook niet? Vroeger werden dit soort schuren met name gebruikt op de boerderij voor het droog stallen van allerlei landbouwwerktuigen. Wij hebben de kapschuur van het land gehaald en stellen hem beschikbaar voor alle liefhebbers van een traditioneel landelijke uitstraling. Uiteraard geschikt om in te ontspannen en even een momentje tot rust te komen. Even weg van alle drukte die de huidige tijd met zich meebrengt.

**We helpen je graag op weg naar jouw nieuwe verblijf met de volgende keuzemogelijkheden:**

- Bouw jouw verblijf vanuit basismodellen.
- Snel & simpel: kies een kant-en-klaar samenstelling.
- Stel jouw verblijf samen met de modulaire bouwdelen.

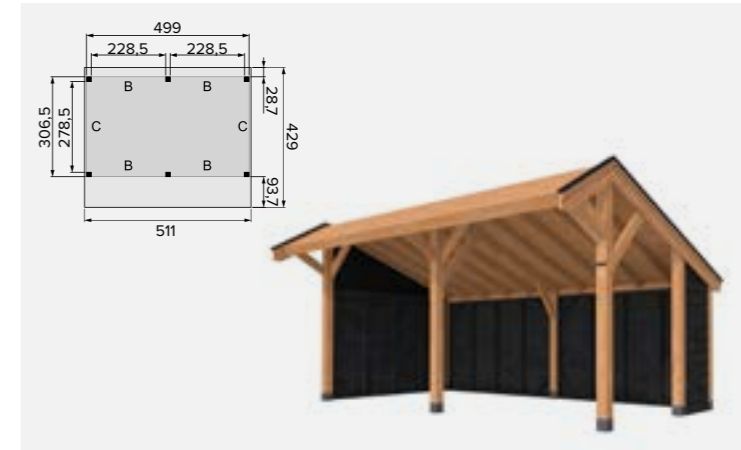




## Voorbeeldsamenstellingen



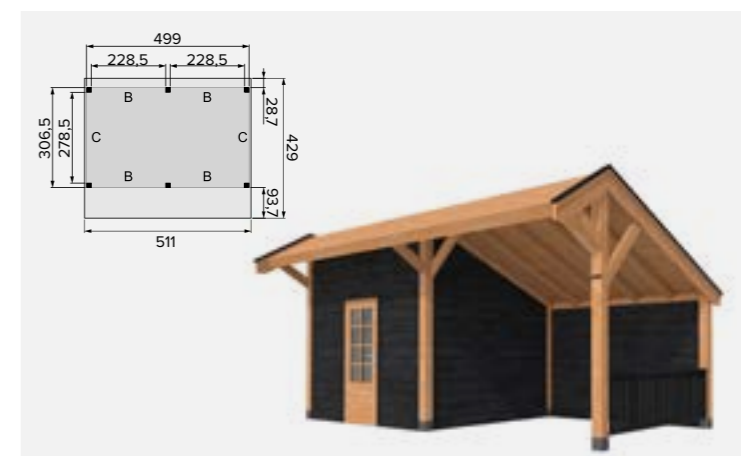
Maak het helemaal zoals jij wilt: Kijk op [hillhout.nl/configurator](https://hillhout.nl/configurator) en vul het 4-cijferige nummer in, of scan de QR-code.



Segmenten 2 | Breedte BB | Diepte L



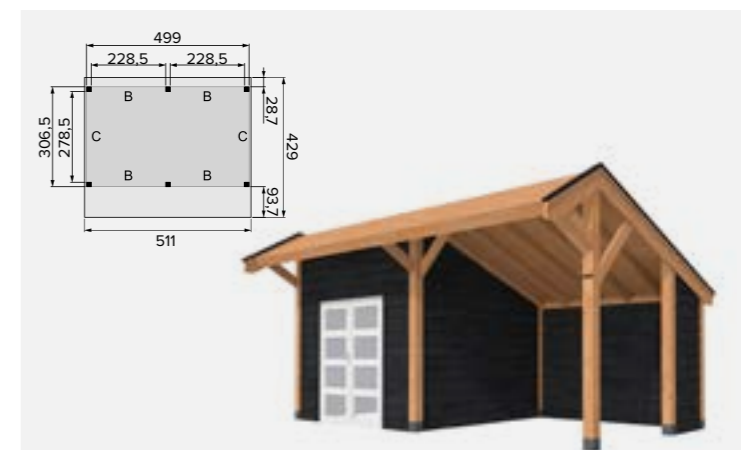
#1025  
Kapschuren



Segmenten 2 | Breedte BB | Diepte L



#1026



Segmenten 2 | Breedte BB | Diepte L



#1027

De wanden kunnen in dezelfde of in afwijkende kleur worden gespoten.

Dakpannen zijn zwaar en kunnen bij onjuiste toepassing een buitenverblijf ontwrichten! Overleg vóór aanschaf daarom altijd met de dealer wat de mogelijkheden zijn.

### Praktisch

De kapschuur Premium heeft een ruime overstek aan de voorzijde van het verblijf, waardoor je gemakkelijk droog bij je berging kan komen. Plaats aan de dakrand altijd een dakgoot, hierdoor valt het water niet omlaag vanaf de dakrand maar wordt het netjes afgevoerd. Zo voorkom je opspattend water en zand.

### Variatie

Bij de indeling is veel mogelijk. Plaats een recht hekwerk of een hekwerk met kruis. Maak een keuze uit een aantal wandtypes; blokhutprofiel, Zweeds rabat, halfhouts rabat of rhombusprofiel. Elk type heeft zijn eigen uitstraling, welke past bij jou? Per wand kan het verschillen in welk materiaal en kleur deze beschikbaar is.

In onze configurator kan je dit allemaal uitproberen, zo zie je gelijk hoe jouw ideale buitenverblijf er uit ziet en krijg je een eerste indicatie van de prijs.

## Basismodel - Kapschuur Premium

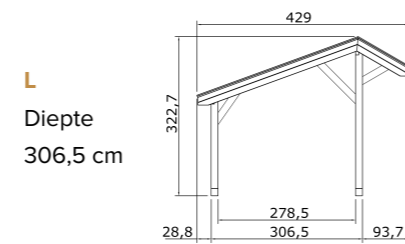
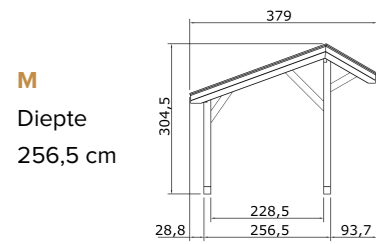
We helpen je graag op weg naar jouw nieuwe verblijf met de volgende keuzemogelijkheden:

- Bouw jouw verblijf vanuit basismodellen.
- Snel & simpel: kies een kant-en-klaar samenstelling.
- Stel jouw verblijf samen met de modulaire bouwdelen.

Kijk op [hillhout.nl/configurator](https://hillhout.nl/configurator) of scan de QR-code en je kunt direct beginnen met samenstellen van jouw buitenverblijf.




De basismodellen zijn verkrijgbaar in verschillende dieptematen:



### Afmetingen

De kapschuur Premium is verkrijgbaar in verschillende afmetingen:

Scan de QR-code of voer de code in.



#1028



Basismodel	2 Segmenten Diepte M, L			3 Segmenten Diepte M, L		
	BB	CC	DD	BB	CC	DD
Totale breedte (in cm)	510,6	610,6	710,6	753,1	903,1	1053,1
Breedtemaat	BB	CC	DD	BB	CC	DD
Funderingsbreedte (in cm)	499	599	699	741,5	891,5	1041,5

### Afmetingen

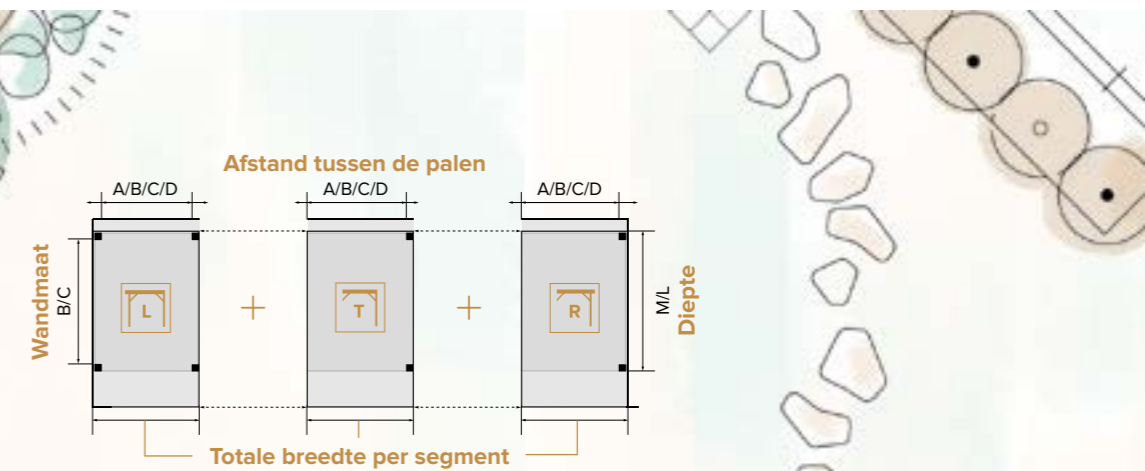
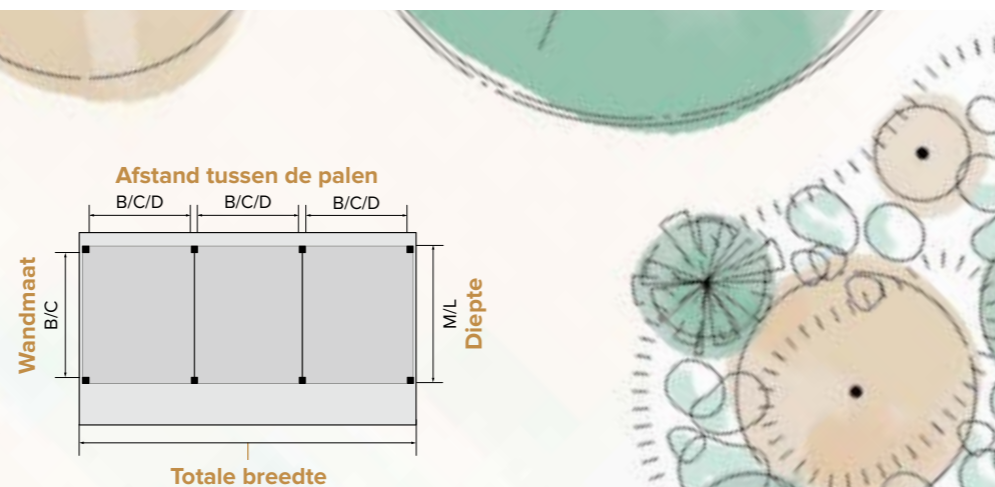
De modulaire buitenverblijven zijn verkrijgbaar in verschillende afmetingen:



Segment	Links Diepte M, L				Tussen Diepte M, L				Rechts Diepte M, L			
	A	B	C	D	A	B	C	D	A	B	C	D
Totale breedte (in cm)	213,5	263,3	313,3	363,3	192,5	242,5	292,5	342,5	199,3	249,3	299,3	349,3
Breedtemaat	A	B	C	D	A	B	C	D	A	B	C	D
Funderingsbreedte (in cm)	206,5	256,5	306,5	356,5	192,5	242,5	292,5	342,5	192,5	242,5	292,5	342,5

#### Afstand tussen de palen

- A 178,5 cm
- B 228,5 cm
- C 278,5 cm
- D 328,5 cm



## Hillhout

### Royaal genieten

De Kapschuur Excellent is een modern vormgegeven kapschuur die niet misstaat in een moderne tuin. Volledig naar wens in te delen en aan te passen aan jouw wens.



## Kenmerken & opties

- Geschaafd Noord-Europees vuren of douglas.
- Verkrijgbaar in 1 dieptemaat: 400 cm.
- Totale hoogte: 406 cm hoog.
- Overstek voorzijde: 35 cm.
- Overstek achterzijde: 34 cm.
- Overstek zijkanten: 24 cm (incl. boei en trim).
- Staanders uitgevoerd met pen-gat verbindingen.
- Hoogte voorwanden: 224 cm.
- Hoogte achterwanden: 125 cm.
- Duplo verlijmd staanders: 14x14 cm.
- Ringbalken: 14x14 cm.
- Spanten: 6,5x14 cm.
- Getoogde schoren: 6,5x14 cm.
- Dakbeschot: 1,6x9,5 cm (vuren) of 1,6x11,6 cm (douglas).
- Boeiboorden: 2,8x19,5 cm.
- Inclusief matzwart gecoate daktrimmen.

Beschikbaar in:  
**Douglas**

01

02

09

Kleuren

Beschikbaar in:  
**Vuren**

01

02

04

05

06

Kleuren

## Kapschuur Excellent

De Kapschuur Excellent is een echte blikvanger in de tuin. Modern maar met een knipoog naar het verleden. Vandaar dat deze kapschuur in zowel de moderne als traditionele tuin niet uit de toon zal vallen. Het is een royaal tuinverblijf waarin je zeker kan genieten van al het mooie dat het buitenleven te bieden heeft. Organiseer een High tea met vriendinnen of een feestje met je vrienden in de Kapschuur Excellent en je hebt gelijk een gezellig sfeertje te pakken. Momenten om nooit meer te vergeten.


**We helpen je graag op weg naar jouw nieuwe verblijf met de volgende keuzemogelijkheden:**

- Bouw jouw verblijf vanuit basismodellen.
- Snel & simpel: kies een kant-en-klaar samenstelling.
- Stel jouw verblijf samen met de modulaire bouwdelen.



Getoogde schoren

Met een zolder creëer je een extra bergruimte voor bijvoorbeeld tuinspullen.



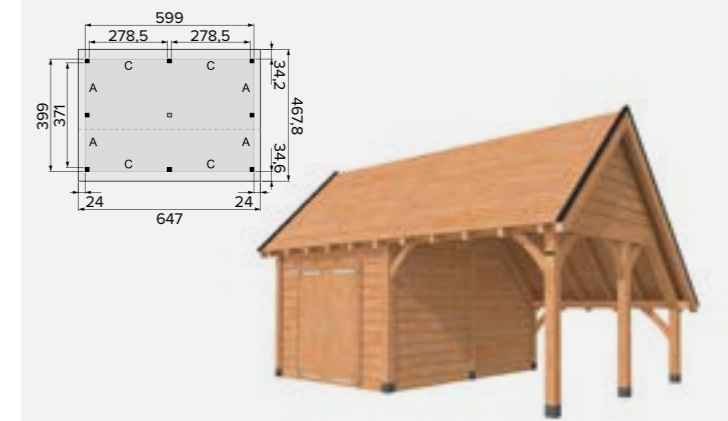
Ben je geïnteresseerd of wil je graag meer informatie? Kijk op [www.hillhout.nl](http://www.hillhout.nl) voor een dealer bij jou in de buurt.



## Voorbeeldsamenstellingen



Maak het helemaal zoals jij wilt: Kijk op [hillhout.nl/configurator](http://hillhout.nl/configurator) en vul het 4-cijferige nummer in, of scan de QR-code.



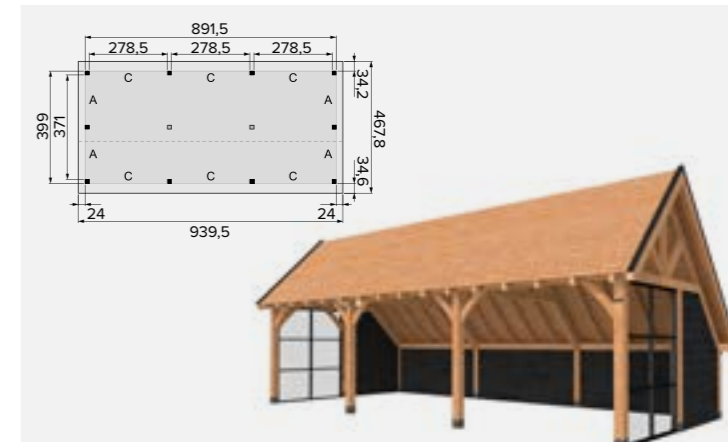
Segmenten 2 | Breedte CC | Diepte XXL



#1029



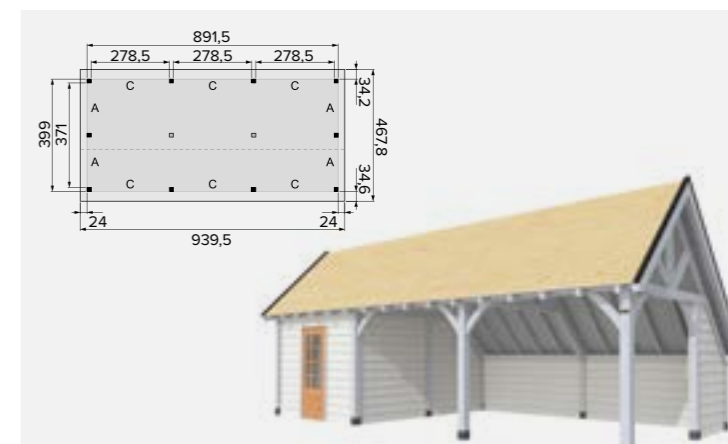
Kapschuren



Segmenten 3 | Breedte CC | Diepte XXL



#1030



Segmenten 3 | Breedte CC | Diepte XXL



#1031

### Topgevels

De nok van de Hillhout Kapschuren Excellent kan worden afgewerkt met behulp van een topgevel. Dit is nodig wanneer je een bergruimte wind- en waterdicht wilt maken. De topgevel kan ook als decoratief element worden toegevoegd.

# Basismodel - Kapschuur Excellent

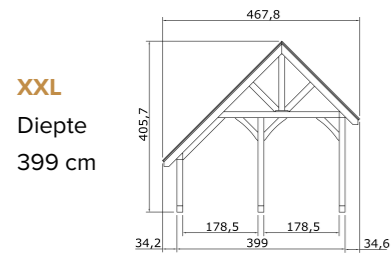
We helpen je graag op weg naar jouw nieuwe verblijf met de volgende keuzemogelijkheden:

- Bouw jouw verblijf vanuit basismodellen.
- Snel & simpel: kies een kant-en-klaar samenstelling.
- Stel jouw verblijf samen met de modulaire bouwdeelen.

Kijk op [hillhout.nl/configurator](https://hillhout.nl/configurator) of scan de QR-code en je kunt direct beginnen met samenstellen van jouw buitenverblijf.




Het basismodel is verkrijgbaar in één dieptemaat:



## Afmetingen

De kapschuur Excellent is verkrijgbaar in verschillende afmetingen:

Scan de QR-code of voer de code in.



#1032



Basismodel	2 Segmenten Diepte XXL			3 Segmenten Diepte XXL		
	BB	CC	DD	BB B	CC C	DD D
Totale breedte (in cm)	547	647	747	789,5	939,5	1089,5
Breedtemaat	BB	CC	DD	BB B	CC C	DD D
Funderingsbreedte (in cm)	499	599	699	741,5	891,5	1041,5

## Afmetingen

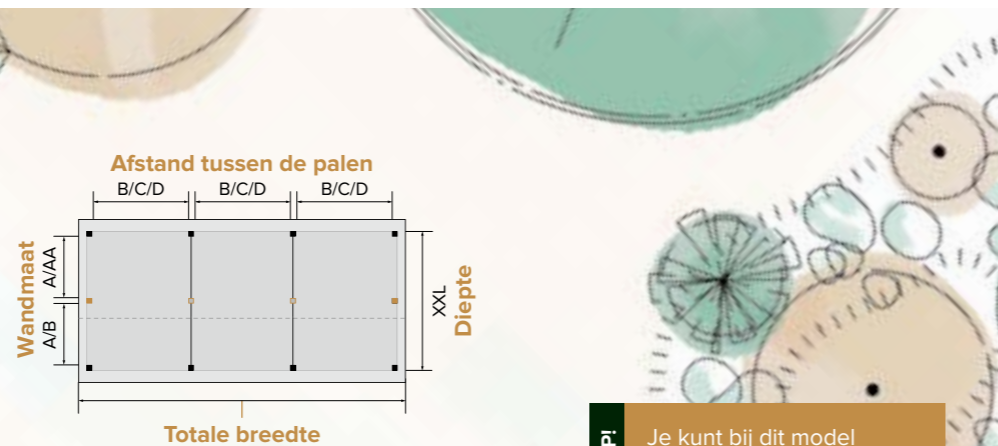
De modulaire buitenverblijven zijn verkrijgbaar in verschillende afmetingen:



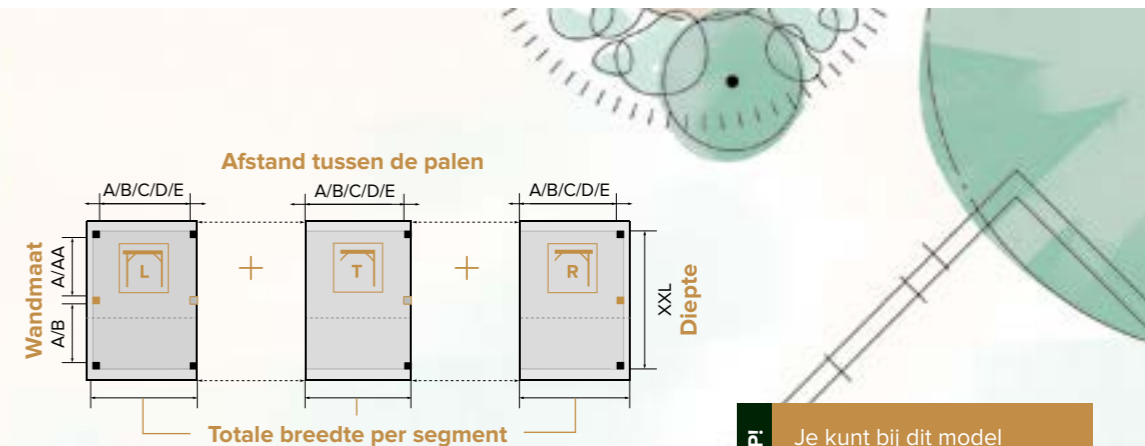
Segment	Links Diepte XXL					Tussen Diepte XXL					Rechts Diepte XXL				
	A	B	C	D	E	A	B	C	D	E	A	B	C	D	E
Totale breedte (in cm)	230,5	280,5	330,5	380,5	423	192,5	242,5	292,5	342,5	385	216,5	266,5	216,5	366,5	409
Breedtemaat	A	B	C	D	E	A	B	C	D	E	A	B	C	D	E
Funderingsbreedte (in cm)	206,5	256,5	306,5	356,5	399	192,5	242,5	292,5	342,5	385	192,5	242,5	292,5	342,5	385

### Afstand tussen de palen

- AA 128,5 cm
- A 178,5 cm
- B 228,5 cm
- C 278,5 cm
- D 328,5 cm
- E 371 cm



**LET OPI!** Je kunt bij dit model de middenstaander verplaatsen naar achteren.



**LET OPI!** Je kunt bij dit model de middenstaander verplaatsen naar achteren.



Fariwar, Lisette, Daan, Tijn en Fleur, Oosterbeek

## “We konden onze eigen aanpassingen doorgeven en kregen zo een prachtige oplossing op maat.”

De heuvelachtige tuin van familie Fladijn bood geen enkele schaduw tijdens de warmer wordende zomers. Daar moest verandering in komen. Lisette en Fariwar keken voor inspiratie op het internet. “We hadden al redelijk voor ogen wat we zochten, via Pinterest vonden we mooie ideeën, maar je wil het toch ook in het echt bekijken.”

Toen ze een showroom bezochten kwamen ze een Hillhout overkapping tegen die precies bij hun wensen aansloot. “De kwaliteit en de afwerking van het materiaal zag er goed uit, dat vonden we belangrijk.” Op maat meegedacht.

“De stijl sprak ons meteen aan.” De desbetreffende overkapping kon verder aangepast worden naar eigen smaak. Zo had een lichte binnenkant de voorkeur, in plaats van de standaard donkere kleur. Die kwam uiteindelijk aan de buitenkant.

Ook de gootkleur en de indeling pasten ze aan. “Het was ook fijn dat onze dealer ook kon voorzien in dakpannen, die zijn nu in lijn met de dakpannen van het huis. Dat geeft een mooi geheel.” Echter was er nog wel een uitdaging: de schuine tuin. Eén kant van de overkapping zou lager komen te liggen dan het andere. “Je kan de tuin natuurlijk gelijk laten maken, maar het geeft juist extra dimensie aan het geheel om het hoogteverschil te behouden.”



Vandaar dat ze gingen voor een oplossing op maat: het dak van de overkapping is recht, maar de palen waarop het rust zijn door Hillhout aangepast zodat de ene kant langer is dan de andere kant. Hierdoor loopt de vloer af en ligt het loungegedeelte iets lager.

“We zijn heel tevreden. Er is goed met ons meegedacht en heel zorgvuldig gewerkt.”

### Een plek voor het hele gezin

De rest van de zomer waren ze drukker met de tuin, het uitzoeken van de planten en de juiste meubels. De overkapping is ruimschoots in gebruik ondanks dat de inrichting ervan nog niet helemaal af is. “Uiteraard hebben we er al samen gegeten en er fijn gebruik van gemaakt. Voor de kinderen hebben we een hangmat opgehangen, daar zitten ze graag in.”

Nu dat er ook een pad in de tuin ligt en de juiste meubels inmiddels gearriveerd zijn kunnen ze de plek helemaal afmaken. “We hebben nog het plan om er een barretje in



te maken, zodat we ook gezellig een drankje kunnen doen bij de haard.” Het doel een passende beschutte plek te creëren waar het hele gezin buiten kan genieten is in ieder geval behaald.

“We zijn heel tevreden. Er is goed met ons meegedacht en heel zorgvuldig gewerkt.”



**LET OPI** Dakpannen zijn zwaar en kunnen bij onjuiste toepassing een buitenverblijf ontwrichten! Overleg vóór aanschaf daarom altijd met de dealer wat de mogelijkheden zijn.



## Kapschuur op maat

Voor die situaties waarin de standaard formaten en modulaire oplossingen niet het gewenste resultaat opleveren bieden we maatwerk.



Wij maken graag een kapschuur op maat. Zo is er een prachtige oplossing voor elke tuin.



Zit jouw ideale kapschuur niet in ons standaard assortiment? Dan lossen we het graag voor je op. Ga naar de Hillhout dealer bij jou in de buurt en hij zal toelichten hoe het in z'n werk gaat.

### Vorbereiding

Maak een duidelijke schets of tekening met de gewenste vorm, afmetingen en samenstelling. Jouw Hillhout dealer legt deze graag voor aan ons team van technisch tekenaars. Binnen enkele dagen heb je een helder antwoord over haalbaarheid, prijs en levertijd.

# Kapschuur Maatwerk

Graag willen we je inspireren met een aantal voorbeelden van maatwerk oplossingen die we hebben mogen realiseren in samenwerking met onze dealers.

Het zijn stuk voor stuk prachtige buitenverblijven geworden met een rustieke aanblik.

De styling en een mooi aangelegde tuin maken het totaalplaatje compleet. Met een beetje fantasie zie je het zo voor je.



Ga voor meer informatie naar [www.hillhout.nl](http://www.hillhout.nl) en vind een dealer bij jou in de buurt.





## Hillhout

### Elegante verschijning

Het Zadeldak Excellent is een klassieke schoonheid. De gebogen schoren en open topgevel zorgen voor een moderne twist. Natuurlijk is het Zadeldak Excellent in te delen naar eigen wens, zodat jouw verblijf precies is afgestemd op jouw wensen.



## Kenmerken & opties

- Geschaafd Noord-Europees vuren of douglas.
- Verkrijgbaar in 2 dieptematen: 310 en 400 cm.
- Totale hoogte: 341 of 368 cm hoog.
- Overstek voor- en achterzijde: 36 cm.
- Overstek zijkanten: 24 cm (incl. boei en trim).
- Staanders uitgevoerd met pen-gat verbindingen.
- Doorloophoogte 224 cm.
- Hoogte wanden: 224 cm.
- Duplo verlijmd staanders: 14x14 cm.
- Ringbalken: 14x14 cm.
- Spanten: 6,5x14 cm.
- Schoren: 6,5x14 cm.
- Dakbeschot: 1,6x9,5 cm (vuren) of 1,6x11,6 cm (douglas).
- Boeiboorden: 2,8x19,5 cm.
- Inclusief matzwart gecoate daktrimmen.

Beschikbaar in:  
**Douglas**

01

02

09

Kleuren

Beschikbaar in:  
**Vuren**

01

02

04

05

06

Kleuren

Zadeldaken

## Zadeldak Excellent

Het zadeldak is een traditionele dakvorm. Al jaren een zeer geliefd model, ook voor in de tuin. Het Zadeldak Excellent is een klassieke schoonheid. De gebogen schoren en open topgevel zorgen voor een moderne twist. Natuurlijk is het Zadeldak Excellent in te delen naar eigen wens, zodat jouw verblijf precies is afgestemd op jouw wensen.

**We helpen je graag op weg naar jouw nieuwe verblijf met de volgende keuzemogelijkheden:**

- Bouw jouw verblijf vanuit basismodellen.
- Snel & simpel: kies een kant-en-klaar samenstelling.
- Stel jouw verblijf samen met de modulaire bouwdelen.



Prachtig maatwerk glazen topgevel. Echt vakmanschap van een van onze dealers.



83




### Zolder

In de Hillhout zadeldaken Excellent kan een zolder worden geplaatst. Hiermee creëer je een extra bergruimte voor bijvoorbeeld tuinspullen. De zolder kan ook worden toegevoegd als plafond van een berging.

### Hillhout Excellent

Betekent topkwaliteit en extra gemakkelijk bouwen. De ringbalken worden gemonteerd met behulp van pen-gat verbindingen.

Deze eeuwenoude ambachtelijke werkwijze zorgt voor een gemakkelijke en onzichtbare verbinding.

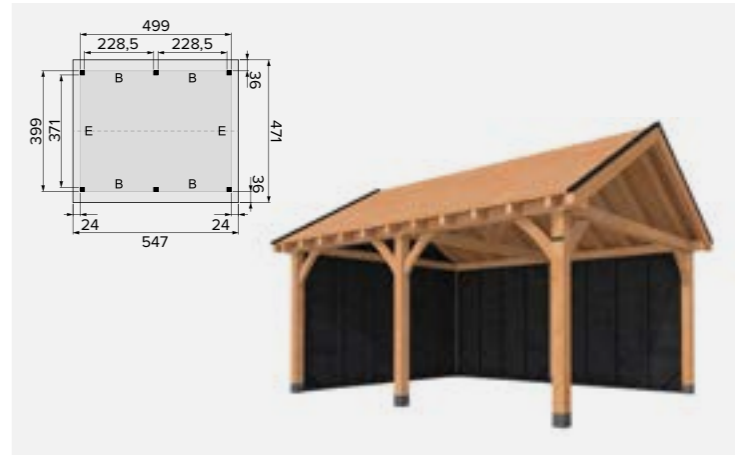


Pen-gat verbinding

## Voorbeeldsamenstellingen



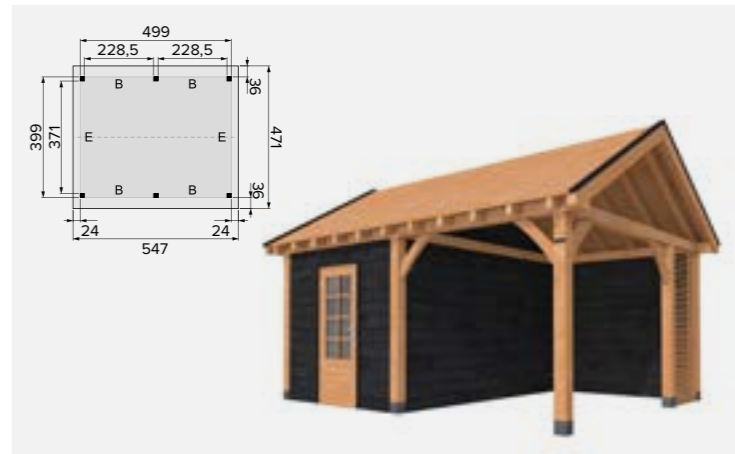
Maak het helemaal zoals jij wilt: Kijk op [hillhout.nl/configurator](http://hillhout.nl/configurator) en vul het 4-cijferige nummer in, of scan de QR-code.



Segmenten 2 | Breedte BB | Diepte XXL



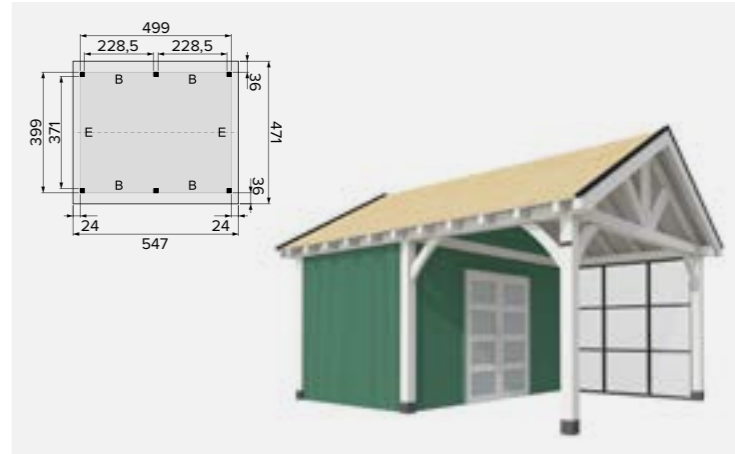
#1034



Segmenten 2 | Breedte BB | Diepte XXL



#1035



Segmenten 2 | Breedte BB | Diepte XXL



#1036

Zadeldaken

## Basismodel - Zadeldak Excellent

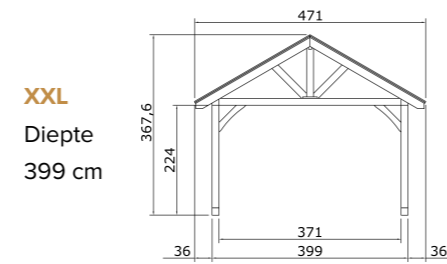
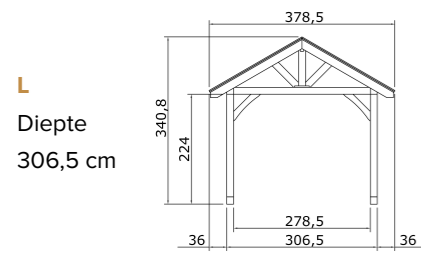
We helpen je graag op weg naar jouw nieuwe verblijf met de volgende keuzemogelijkheden:

- Bouw jouw verblijf vanuit basismodellen.
- Snel & simpel: kies een kant-en-klaar samenstelling.
- Stel jouw verblijf samen met de modulaire bouwdeelen.

Kijk op [hillhout.nl/configurator](https://hillhout.nl/configurator) of scan de QR-code en je kunt direct beginnen met samenstellen van jouw buitenverblijf.



De basismodellen zijn verkrijgbaar in verschillende dieptematen:



### Afmetingen

Het zadeldak Excellent is verkrijgbaar in verschillende afmetingen:

Scan de QR-code of voer de code in.



#1037



Basismodel	2 Segmenten Diepte L, XXL			3 Segmenten Diepte L, XXL		
	BB	CC	DD	BB	CC	DD
Totale breedte (in cm)	547	647	747	789,5	939,5	1089,5
Breedtemaat	BB	CC	DD	BB	CC	DD
Funderingsbreedte (in cm)	499	599	699	741,5	891,5	1041,5



LET OPI

Dakpannen zijn zwaar en kunnen bij onjuiste toepassing een buitenverblijf ontwrichten! Overleg vóór aanschaf daarom altijd met de dealer wat de mogelijkheden zijn.

### Afmetingen

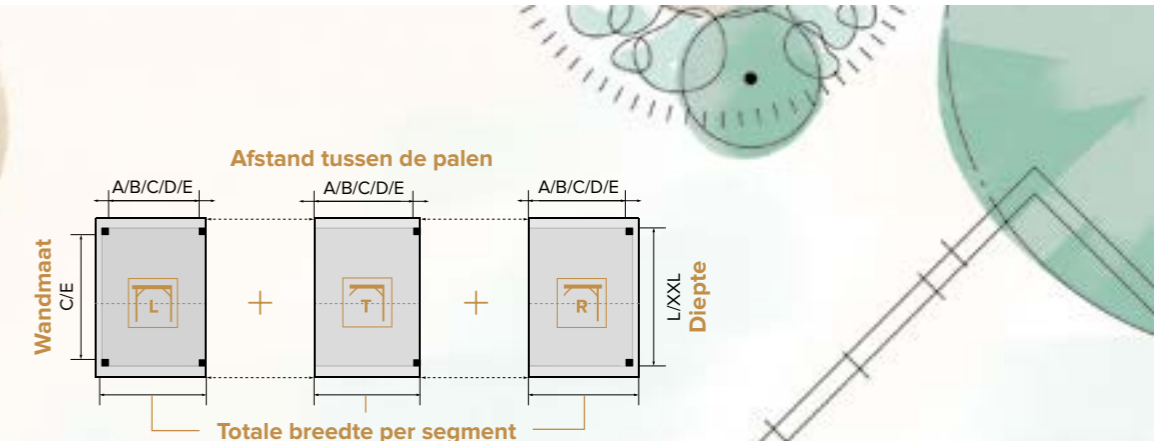
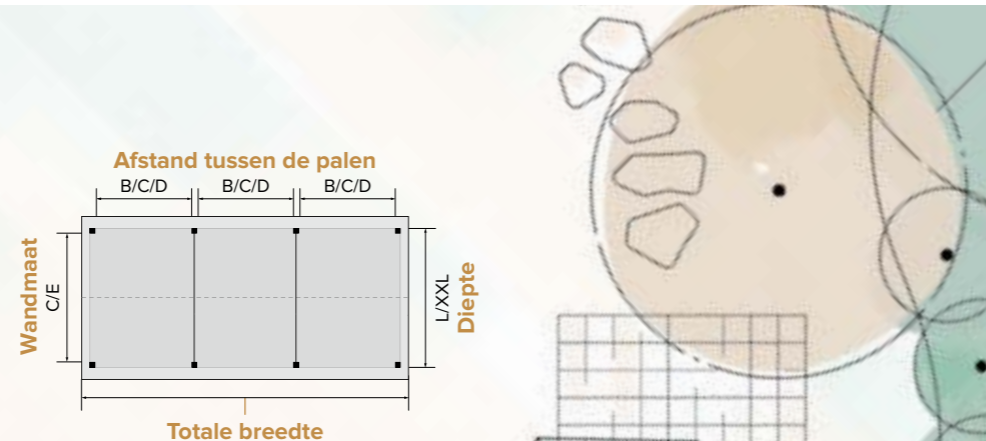
De modulaire buitenverblijven zijn verkrijgbaar in verschillende afmetingen:



Segment	Links Diepte L, XXL					Tussen Diepte L, XXL					Rechts Diepte L, XXL				
	A	B	C	D	E	A	B	C	D	E	A	B	C	D	E
Totale breedte (in cm)	230,5	280,5	330,5	380,5	423	192,5	242,5	292,5	342,5	385	216,5	266,5	316,5	366,5	409
Breedtemaat	A	B	C	D	E	A	B	C	D	E	A	B	C	D	E
Funderingsbreedte (in cm)	206,5	256,5	306,5	356,5	399	192,5	242,5	292,5	342,5	385	192,5	242,5	292,5	342,5	385

Afstand tussen de palen

- A 178,5 cm
- B 228,5 cm
- C 278,5 cm
- D 328,5 cm
- E 371 cm





Voor die situaties waarin de standaard formaten en modulaire oplossingen niet het gewenste resultaat opleveren bieden we maatwerk.



Maak een duidelijke schets of tekening met de gewenste vorm, afmetingen en samenstelling. Jouw Hillhout dealer legt deze graag voor aan ons team van technisch tekenaars.



Ga voor meer informatie naar [www.hillhout.nl](http://www.hillhout.nl) en vind een dealer bij jou in de buurt.

## Zadeldak Maatwerk

Maak een duidelijke schets of tekening met de gewenste vorm, afmetingen en samenstelling. Jouw Hillhout dealer legt deze graag voor aan ons team van technisch tekenaars. Binnen enkele dagen heb je een helder antwoord over haalbaarheid, prijs en levertijd.

Graag willen we je inspireren met een aantal voorbeelden van maatwerk oplossingen die we hebben mogen realiseren.





## Hillhout

### Buiten wordt binnen


Wil je een buitenverblijf direct aan huis? Dat maken we graag voor je! Afhankelijk van jouw keuzes kun je een deel van je tuin bij jouw woonkamer trekken.



## Kenmerken & opties

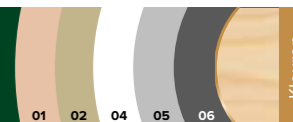
- Geschaafd Noord-Europees vuren of douglas.
- Verkrijgbaar als hoekmodel of als recht model in 3 dieptematen: 310, 360 of 400 cm.
- Totale hoogte: 261 cm.
- Overstek voorzijde: 29 cm (incl. boei en trim).
- Hoogte wanden: 224 cm.
- Massieve douglas staanders, of vuren duplo verlijmd staanders: 14x14 cm.
- Staanders muurzijde 6,5x14 cm.
- Massieve ringbalken: 6,5x14 cm.
- Robuuste gordingen: 6,5x14 cm.
- Rechte schoren: 6,5x14 cm.
- Dakbeschot: 1,6x9,5 cm (vuren) of 1,6x11,6 cm (douglas).
- Boeiboorden: 2,8x12,5 cm (totaal 25,5 cm hoog).
- Inclusief matzwart gecoate daktrimmen.
- Inclusief EPDM rubberfolie dakbedekking (vliegvuurbestendig), lijm voor bevestiging en dakdoorvoer met zijuitloop.
- Exclusief hemelwaterafvoer.
- Inclusief knelstrip.

Beschikbaar in:  
**Douglas**



Kleuren

Beschikbaar in:  
**Vuren**



Kleuren


Verbleven aan huis

## Buitenverblijven aan huis Premium

Met een buitenverblijf aan huis wordt buiten echt binnen en kan je langer genieten van je tuin. Door industriële glaspuien toe te voegen of een glazen schuifwand creëer je een beschermt plekje, maar behoud je de vrije blik op de tuin en dus dat echte buitenlevengevoel.

**We helpen je graag op weg naar jouw nieuwe verblijf met de volgende keuzemogelijkheden:**

- Bouw jouw verblijf vanuit basismodellen.
- Snel & simpel: kies een kant-en-klaar samenstelling.
- Stel jouw verblijf samen met de modulaire bouwdelen.



93

### Hoger graag!

Nieuwbouwhuizen zijn vaak hoger dan onze standaard maatvoering. Daarom bieden we onze tuinverblijven aan huis ook verhoogd aan. Dit is maatwerk, vraag onze dealers naar de mogelijkheden.

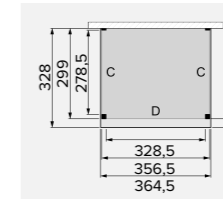
De wanden kunnen in dezelfde of in afwijkende kleur worden gespoten.



## Voorbeeldsamenstellingen



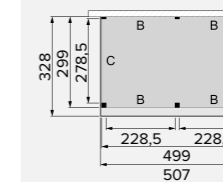
Maak het helemaal zoals jij wilt: Kijk op [hillhout.nl/configurator](http://hillhout.nl/configurator) en vul het 4-cijferige nummer in, of scan de QR-code.



Segmenten 1 | Breedte D | Diepte L




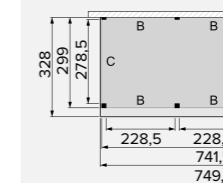
#1038



Segmenten 2 | Breedte BB | Diepte L



#1039



Segmenten 3 | Breedte BB | Diepte L



#1040

Hiernaast staan een aantal voorbeeldsamenstellingen. Dit zijn natuurlijk niet onze enige modellen! Er is nog veel meer mogelijk. Wanneer één van deze modellen je aanspreekt kan je de QR code scannen. Je komt direct bij het betreffende model terecht in onze configurator. Je kunt ook zelf jouw eigen droomverblijf samenstellen. Ga dan naar [www.hillhout.nl/configurator](http://www.hillhout.nl/configurator). Klaar met samenstellen? Ga dan naar één van onze dealers, zij zijn onze experts en kunnen je helpen met het bestellen en eventueel opbouwen van jouw buitenverblijf.

Ben je geïnteresseerd of wil je graag meer informatie? Kijk op [www.hillhout.nl](http://www.hillhout.nl) voor een dealer bij jou in de buurt.



## Basismodel - Buitenverblijf aan huis Premium

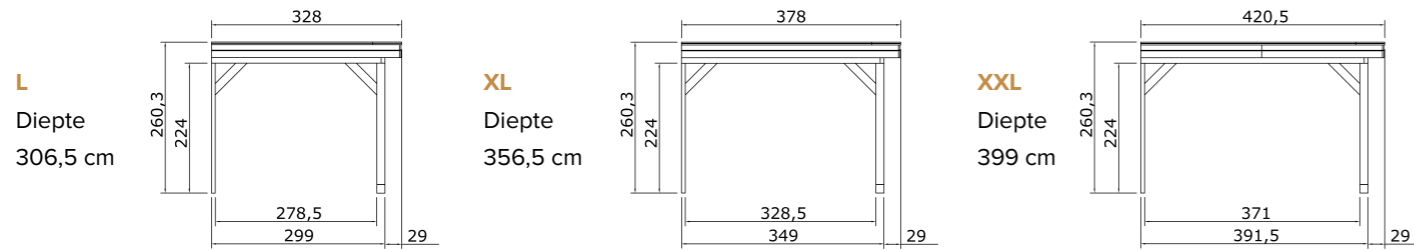
We helpen je graag op weg naar jouw nieuwe verblijf met de volgende keuzemogelijkheden:

- Bouw jouw verblijf vanuit basismodellen.
- Snel & simpel: kies een kant-en-klaar samenstelling.
- Stel jouw verblijf samen met de modulaire bouwdelen.

Kijk op [hillhout.nl/configurator](https://hillhout.nl/configurator) of scan de QR-code en je kunt direct beginnen met samenstellen van jouw buitenverblijf.



De basismodellen zijn verkrijgbaar in verschillende dieptematen:



### Afmetingen

Het buitenverblijf aan huis Premium is verkrijgbaar in verschillende afmetingen:

Scan de QR-code of voer de code in.



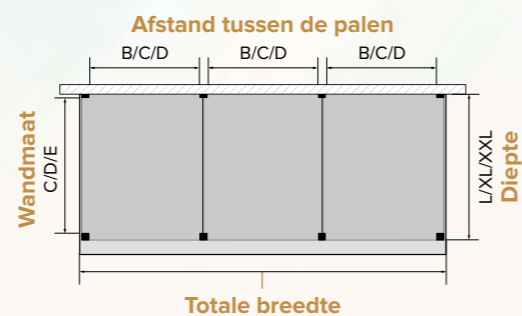
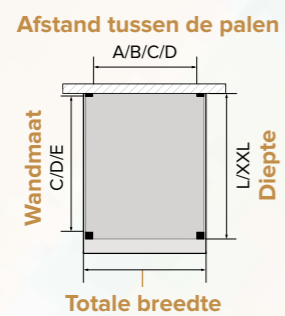
#1041



Basismodel	1 Segment Diepte L, XL,XXL				2 Segmenten Diepte L, XL,XXL			3 Segmenten Diepte L, XL,XXL		
	A	B	C	D	BB	CC	DD	BB B	CC C	DD D
Totale breedte (in cm)	214,5	264,5	314,5	364,5	507	607	707	749,5	899,5	1049,5
Breedtemaat	A	B	C	D	BB	CC	DD	BB B	CC C	DD D
Funderingsbreedte (in cm)	206,5	256,5	306,5	356,5	499	599	699	741,5	891,5	1041,5

### Afstand tussen de palen

- A 178,5 cm
- B 228,5 cm
- C 278,5 cm
- D 328,5 cm
- E 371 cm

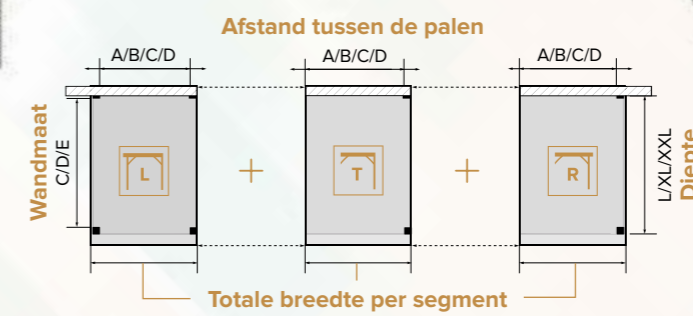


### Afmetingen

De modulaire buitenverblijven zijn verkrijgbaar in verschillende afmetingen:



Segment	Links Diepte L, XL,XXL				Tussen Diepte L, XL,XXL				Rechts Diepte L, XL,XXL			
	A	B	C	D	A	B	C	D	A	B	C	D
Totale breedte (in cm)	210,5	260,5	310,5	360,5	192,5	242,5	292,5	342,5	196,5	246,5	296,5	346,5
Breedtemaat	A	B	C	D	A	B	C	D	A	B	C	D
Funderingsbreedte (in cm)	206,5	256,5	306,5	356,5	192,5	242,5	292,5	342,5	192,5	242,5	292,5	342,5



## Hillhout

### Eindeloos genieten

Hét vlaggenschip onder de buitenverblijven aan huis. Elegant, veelzijdig en van uitstekende kwaliteit.



## Kenmerken & opties

- Geschaafd Noord-Europees vuren of douglas.
- Verkrijgbaar in 2 dieptematen: 310 of 400 cm.
- Totale hoogte: 248 cm.
- Overstek rondom: 31,8 cm (incl. boei en trim).
- Doorloophoogte 224 cm.
- Hoogte wanden: 224 cm.
- Duplo verlijmde staanders: 14x14 cm.
- Staanders muurzijde 6,5x14 cm.
- Staanders uitgevoerd met pen-gat verbindingen.
- Duplo verlijmde ringbalken: 14x14 cm.
- Ringbalken en gordingen zijn uitgevoerd met zwaluwstaartverbindingen.
- Robuuste gordingen: 6,5x14 cm.
- Getoogde schoren: 6,5x14 cm.
- Dakbeschot: 1,6x9,5 cm (vuren) of 1,6x11,6 cm (douglas).
- Boeiboorden: 2,8x19 cm en 2,8x5,8 cm.
- Inclusief matzwart gecoate daktrimmen.
- Inclusief EPDM rubberfolie dakbedekking (vliegvuurbestendig), lijm voor bevestiging en verticale dakdoorvoer.
- Exclusief hemelwaterafvoer.
- Inclusief knelstrip

Impregneren is vanwege zwaluwstaartverbinding niet mogelijk.

Beschikbaar in:  
**Douglas**

09

Kleuren  
Verblijven aan huis

Beschikbaar in:  
**Vuren**

04 05 06

Kleuren

## Buitenverblijven aan huis Excellent

Hoe fijn is het als je vanuit het huis direct in de gezellige buitensfeer van een buitenverblijf aan huis stapt? De grens van binnen naar buiten vervaagt steeds meer. Dat kan je versterken door de buitenruimte dezelfde styling mee te geven als binnen. Zo is jouw buitenverblijf aan huis een echte aanwinst voor jouw thuis.

**We helpen je graag op weg naar jouw nieuwe verblijf met de volgende keuzemogelijkheden:**

- Bouw jouw verblijf vanuit basismodellen.
- Snel & simpel: kies een kant-en-klaar samenstelling.
- Stel jouw verblijf samen met de modulaire bouwdelen.





### Hoger graag!

Nieuwbouwhuizen zijn vaak hoger dan onze standaard maatvoering. Daarom bieden we onze tuinverblijven aan huis ook verhoogd aan. Dit is maatwerk, vraag onze dealers naar de mogelijkheden.



## Voorbeeldsamenstellingen



Maak het helemaal zoals jij wilt: Kijk op [hillhout.nl/configurator](http://hillhout.nl/configurator) en vul het 4-cijferige nummer in, of scan de QR-code.



Segmenten 1 | Breedte D | Diepte L



#1042



Segmenten 2 | Breedte BB | Diepte L



#1043



Segmenten 3 | Breedte BB/B | Diepte L



#1044

Hiernaast staan een aantal voorbeeldsamenstellingen. Dit zijn natuurlijk niet onze enige modellen! Er is nog veel meer mogelijk. Wanneer een van deze modellen je aanspreekt kan je de QR code scannen. Je komt direct bij het betreffende model terecht in onze configurator. Je kunt ook zelf jouw eigen droomverblijf samenstellen, ga dan naar [www.hillhout.nl/configurator](http://www.hillhout.nl/configurator). Klaar met samenstellen? Ga dan naar een van onze dealers, zij zijn onze experts en kunnen je helpen met het bestellen en eventueel opbouwen van jouw buitenverblijf.



Verbleven aan huis

## Basismodel - Buitenverblijf aan huis Excellent

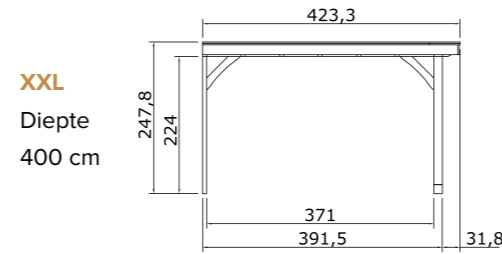
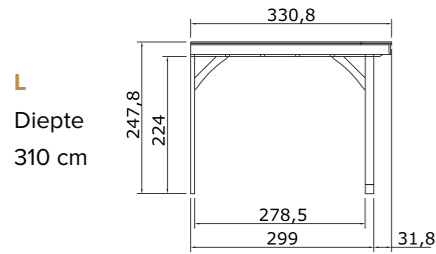
We helpen je graag op weg naar jouw nieuwe verblijf met de volgende keuzemogelijkheden:

- Bouw jouw verblijf vanuit basismodellen.
- Snel & simpel: kies een kant-en-klaar samenstelling.
- Stel jouw verblijf samen met de modulaire bouwdeelen.

Kijk op [hillhout.nl/configurator](https://hillhout.nl/configurator) of scan de QR-code en je kunt direct beginnen met samenstellen van jouw buitenverblijf.



De basismodellen zijn verkrijgbaar in verschillende dieptematen:



### Afmetingen

Het buitenverblijf aan huis Excellent is verkrijgbaar in verschillende afmetingen:



Basismodel	1 Segment Diepte L, XXL					2 Segmenten Diepte L, XXL			3 Segmenten Diepte L, XXL		
	A	B	C	D	E	BB	CC	DD	BB B	CC C	DD D
Totale breedte (in cm)	270,1	320,1	370,1	420,1	462,2	562,6	662,6	762,6	805,1	955,1	1105,1
Breedtemaat	A	B	C	D	E	BB	CC	DD	BB B	CC C	DD D
Funderingsbreedte (in cm)	206,5	256,5	306,5	356,5	399	499	599	699	741,5	891,5	1041,5



### Afmetingen

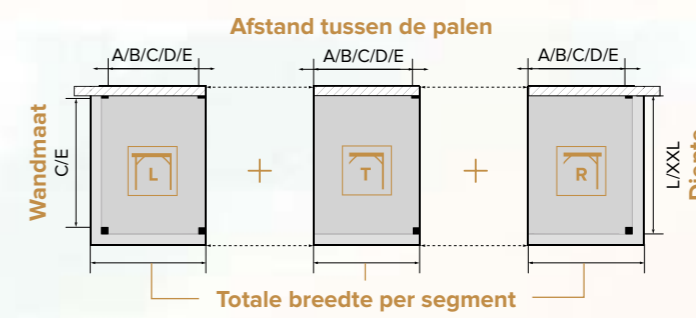
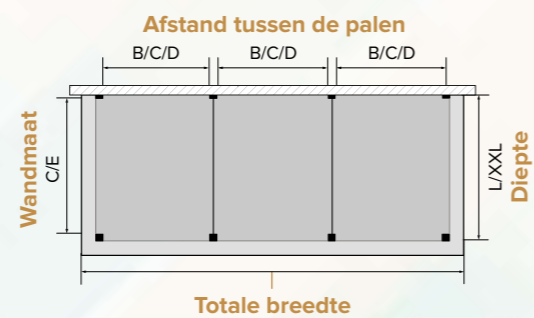
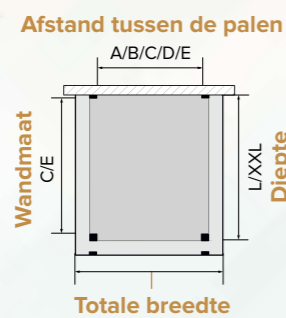
De modulaire buitenverblijven zijn verkrijgbaar in verschillende afmetingen:



Segment	Links Diepte L, XXL					Tussen Diepte L, XXL					Rechts Diepte L, XXL				
	A	B	C	D	E	A	B	C	D	E	A	B	C	D	E
Totale breedte (in cm)	235,5	288,3	338,3	388,3	430,8	192,5	242,5	292,5	342,5	385	224,3	274,3	324,3	374,3	416,8
Breedtemaat	A	B	C	D	E	A	B	C	D	E	A	B	C	D	E
Funderingsbreedte (in cm)	206,5	256,5	306,5	356,5	399	192,5	242,5	292,5	342,5	385	192,5	242,5	292,5	342,5	385

#### Afstand tussen de palen

- A 178,5 cm
- B 228,5 cm
- C 278,5 cm
- D 328,5 cm
- E 371 cm



# Hillhout

## Wanden

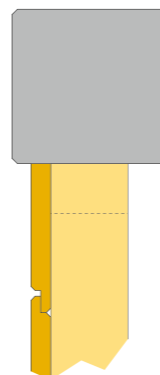
Bepaal de indeling en uitstraling van je buitenverblijf met wanden. Zo maak je een tuinverblijf in je eigen stijl.



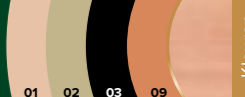
Halfhouts rabat

## Halfhouts rabat

- 2,7x14,5 cm.
- Werkend breedte 13 cm.
- Regelwerk 4x6 cm.



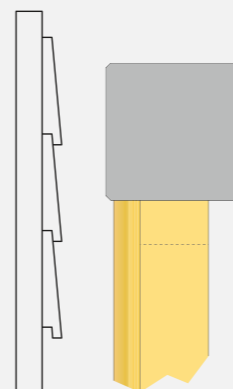
Beschikbaar in:  
**Douglas**



Kleuren

## Zweeds rabat

- 1,5-3x19,5 cm.
- Werkende breedte 18 cm.
- Regelwerk 4x6 cm.

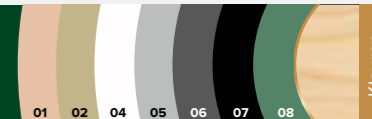


Beschikbaar in:  
**Douglas**



Kleuren

Beschikbaar in:  
**Vuren**



Kleuren

# Buitenverblijf wanden

Zonder wanden heb je slechts een overkapping. Met wanden creëer je een berging, maar ook een huiselijk gevoel. De wanden zijn beschikbaar in een aantal varianten.

- Halfhouts rabat.
- Zweeds rabat.
- Rhombusprofiel.
- Banddelen.
- Blokhutprofiel.



Zweeds rabat

Wanden




### Verticale wanden

Wanden met halfhouts rabat, rhombusprofiel, of banddelen geven een huiselijk gevoel in je buitenverblijf.

Onze banddelen zijn aan een kant ruw uitgevoerd. Het geeft net dat stoere randje aan de uitstraling mee.

Met een rhombusprofiel verkrijg je weer een heel andere uitstraling. Het lijkt net of er allemaal dunne latten zijn aangebracht op de wand. Speciaal voor liefhebbers van Scandinavian design. Verfijnd en modern.



Rhombusprofiel

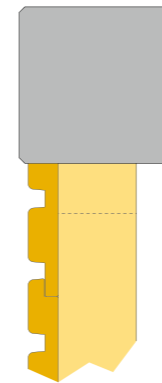


### Speelse onderbreking

Wil je een mooie, maar toch open onderbreking in jouw verblijf creëren? Dan kan je een hekwerk toepassen. Geef jouw verblijf een extra landelijke uitstraling door te kiezen voor een hek met kruis.

## Rhombusprofiel

- 1,5-2,7x14,5 cm.
- Werkende breedte 13 cm.
- Regelwerk 4x6 cm.



Beschikbaar in:  
**Vuren**

01 02 04 05 06 07 08 Kleuren

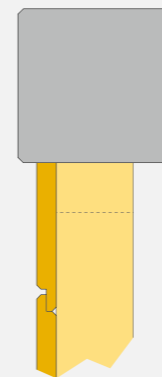
### Banddelen



## Banddelen

- 1,8x14,5 cm.
- Werkende breedte 13,5 cm.
- Regelwerk 4x6 cm.

Niet toe te passen in de Kapschuur Premium.



Beschikbaar in:  
**Vuren**

01 02 04 05 06 07 08 Kleuren

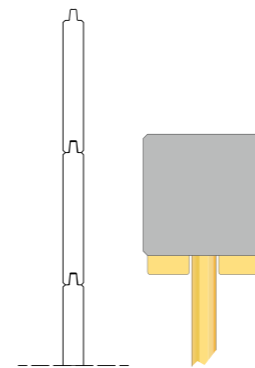


Blokhutprofiel douglas

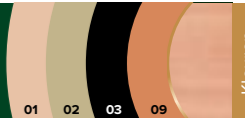
## Blokhutprofiel douglas

- 2,8x19,5 cm.
- Werkende breedte 18,2 cm.
- 4 profiellatten 4,0x2,5 cm.

Alleen toe te passen in Premium buitenverblijven.



Beschikbaar in:  
**Douglas**



Kleuren

### Horizontale wanden

Blokhutprofiel is al jaren de standaard om mee te bouwen en het blijft een mooie basis om je buitenverblijf mee in te delen.

Één van de populairste wandtypes is het Zweeds rabat. Bij uitstek geschikt om een landelijke uitstraling mee te geven aan een buitenverblijf. Maar wanneer het op kleur gespoten is behaal je toch weer een moderne look en feel.

Ben je geïnteresseerd of wil je graag meer informatie? Kijk op [www.hillhout.nl](http://www.hillhout.nl) voor een dealer bij jou in de buurt.

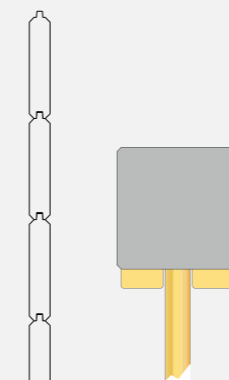


Blokhutprofiel vuren

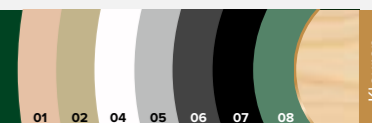
## Blokhutprofiel vuren

- 2,8x14,5 cm.
- Werkende breedte 13,2 cm.
- 4 profiellatten 4x2,5 cm.

Alleen toe te passen in Premium buitenverblijven.



Beschikbaar in:  
**Vuren**



Wanden



Kleuren

## Hillhout

### Accessoires

Voor de perfecte afwerking van jouw tuinverblijf of tuinhuis kun je gebruik maken van een uitgebreid assortiment ramen, deuren, schuifwanden, funderingsmateriaal, verlichting, dakbedekking en hemelwaterafvoeren. Een uitgebreid programma met mooie producten. Maak jouw tuinverblijf af met materialen die helemaal bij jou passen. Tot in het laatste detail.



## Alles uit de kast

Hillhout wil je laten genieten van jouw tuin. Mooie producten, goede kwaliteit en veel keuzemogelijkheden. Daarvoor halen we alles uit de kast. Figuurlijk gesproken natuurlijk. In dit gedeelte van de catalogus hebben we een groot aantal verschillende accessoires voor je, zoals:

- Deuren.
- Ramen.
- Glazen puien en schuifwanden.
- Dakbedekking.
- Hemelwaterafvoeren.
- Verlichting.
- Fundering.
- Afwerking & bevestiging.

## Kleurcode legenda

Veel van onze deuren en ramen worden standaard geleverd zonder behandeling. Een aantal deuren en ramen kunnen op kleur worden gespoten of worden geïmpregneerd, zodat ze passen bij het verblijf dat je hebt uitgezocht. Kies en noteer hierbij de juiste kleurcode. Een kind kan de was doen!

01 Kleurloos geïmpregneerd

02 Groen geïmpregneerd

03 Zwart geïmpregneerd

04 Wit gespoten

05 Lichtgrijs gespoten

06 Antraciet gespoten

07 Zwart gespoten

08 Jungle groen gespoten

09 Transparant gespoten

## Alles uit de kast

Bij het modulair samenstellen van je buitenverblijf, kunnen onze accessoires niet ontbreken.

Ons veelzijdige aanbod in ramen en deuren geeft je de mogelijkheid om extra, natuurlijk licht toe te laten in je verblijf.

Stijltip: Bekijk eens de stand van de zon ten opzichte van je tuin, in de ochtend, middag en avond. Op deze manier kan je een goede keuze maken in de hoeveelheid zonlicht die je wil binnenlaten. Haal alles uit de kast onderweg naar jouw droomverblijf!







Een stelkozijn zorgt voor een mooie aansluiting op een wand met regelwerk.

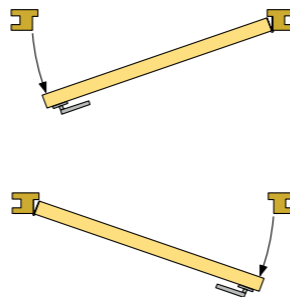
TIP!

## Deuren en kozijnen


- De enkele deuren zijn zowel linksdraaiend als in een rechtsdraaiende versie verkrijgbaar.
- Hoogwaardig RVS kogelscharnieren.
- Luxe verzinkte hengen.
- Hoogwaardige klinkset.
- SKG\*\* slotkast en cilinderslot.
- Groen en kleurloos geïmpregneerde deuren hebben het komo certificaat.



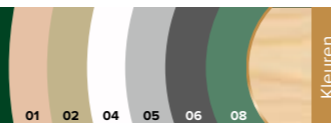
**Linksdraaiend of rechtsdraaiend**  
Onze enkele deuren zijn zowel linksdraaiend als in een rechtsdraaiende versie verkrijgbaar. Heb je een op kleur gespoten buitenverblif besteld? Dan kunnen we over het algemeen de deuren ook voorzien van een bijpassend of juist contrasterend kleurtje.



Beschikbaar in:  
**Douglas**



Beschikbaar in:  
**Vuren**



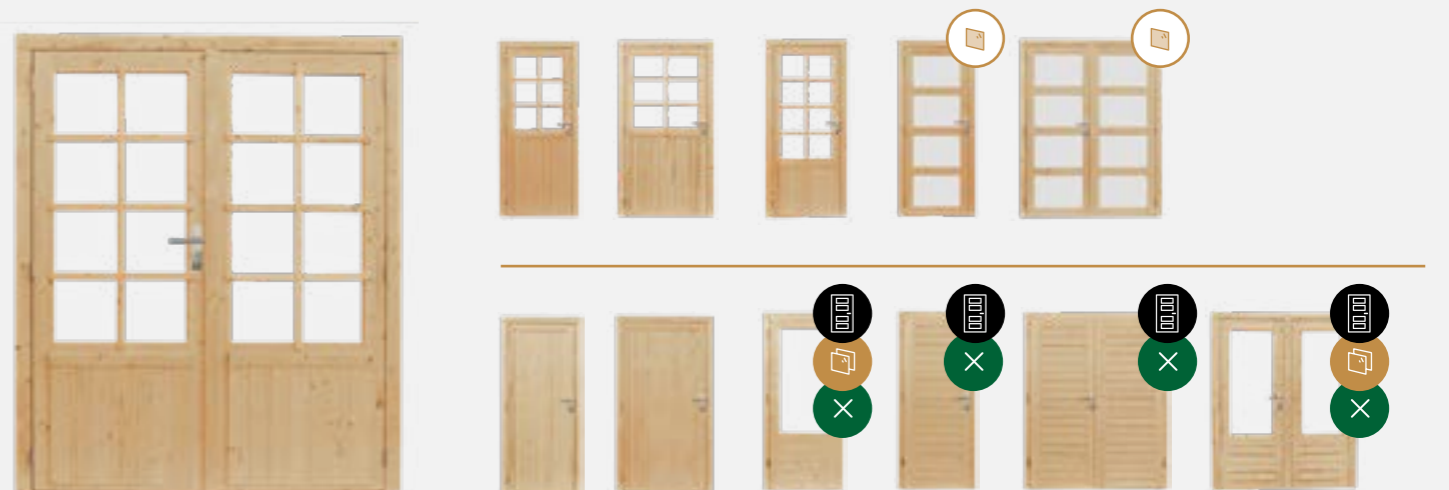
Hieronder vind je een selectie van de mogelijkheden. Om meer te weten te komen over alle mogelijkheden, neem contact op met de dealer bij jou in de buurt.

- Dubbel glas
- Melglas
- Alleen onbehandeld beschikbaar
- Grijs gegrond
- Vuren deuren met 5-puntssluiting

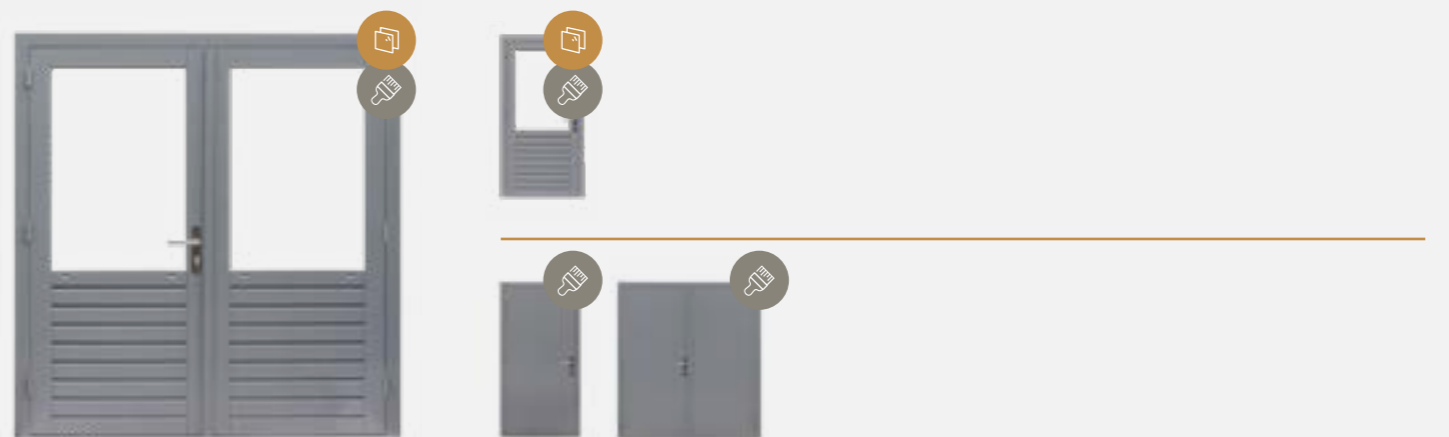
### Deur/kozijn Douglas



### Deur/kozijn vuren



### Deur/kozijn hardhout





Een stelkozijn zorgt voor een mooie aansluiting op een wand met regelwerk.

TIP!

## Ramen en kozijnen

- Hoogwaardig RVS kogelscharnieren.
- Standaard voorzien van rubberen tochtstrips.
- Groen en kleurloos geïmpregneerde ramen hebben het komo certificaat.



Heb je een op kleur gespoten buitenverblijf besteld? Dan kunnen we over het algemeen de ramen ook voorzien van een bijpassend of juist contrasterend kleurtje.

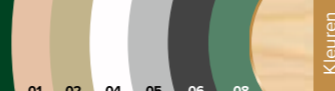
Een berging in je buitenverblijf is erg handig. Maar het is nog handiger wanneer er licht naar binnen schijnt. Er zijn verschillende manieren om meer licht in je berging te creëren, maar één van de meest standaard opties is het plaatsen van een raam.

We hebben een aantal varianten beschikbaar zodat er altijd één is die bij jouw wensen past.

Beschikbaar in:  
**Douglas**



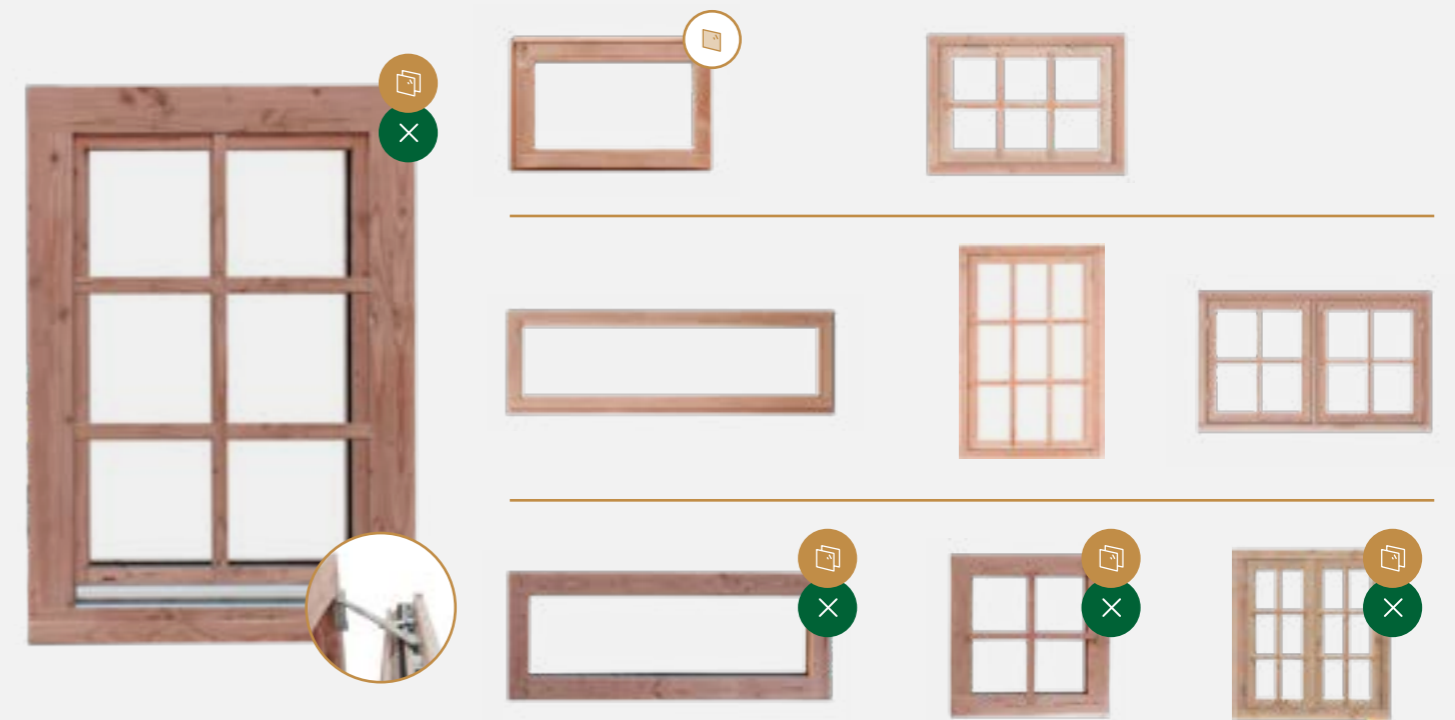
Beschikbaar in:  
**Vuren**



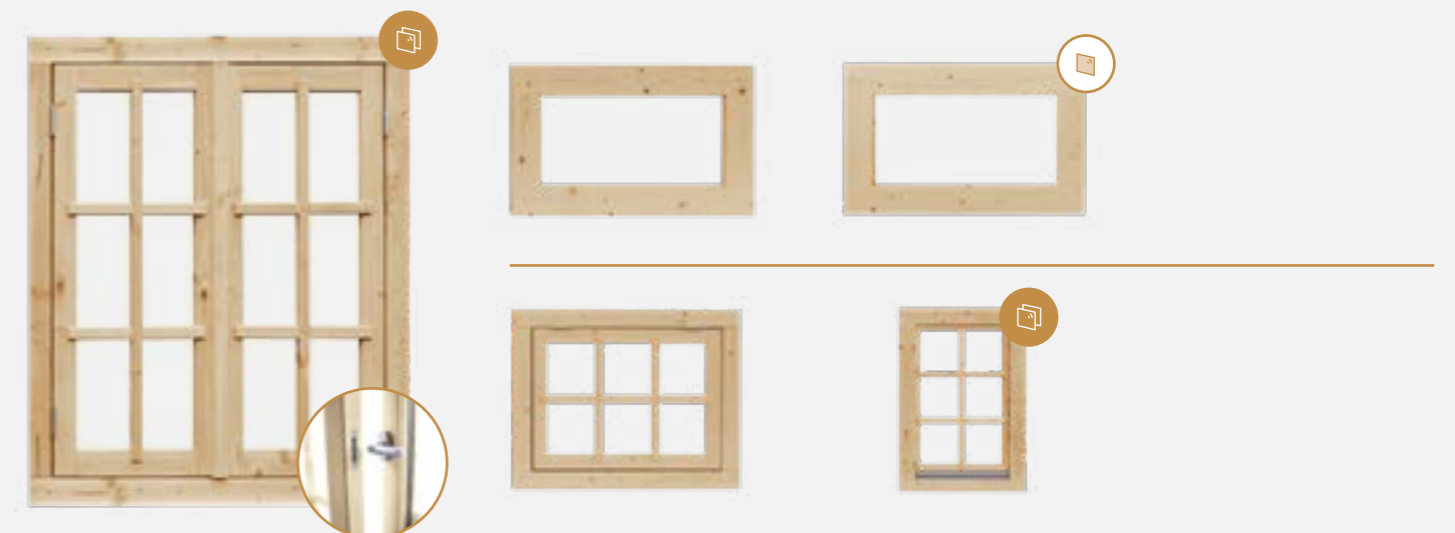
Hieronder vind je een selectie van de mogelijkheden. Om meer te weten te komen over alle mogelijkheden, neem contact op met de dealer bij jou in de buurt.

- Dubbel glas
- Melkglas
- Alleen onbehandeld beschikbaar

### Raam/kozijn douglas



### Raam/kozijn vuren



## Hillhout

### Shutter- en Trellisschermen

De shutterschermen van Hillhout kan je zowel open als dicht zetten. Een flexibele oplossing voor in de tuin. Draai de lamellen open voor meer licht en een weidse blik, of draai de lamellen dicht voor meer privacy.

Een trellisscherm bied je de mogelijkheid om groen te creëren en planten te begeleiden. Ga voor wat jouw tuin extra mooi maakt en creëer je eigen plekje.



## Shutterscherm Excellent

Voeg een speels element toe aan jouw tuinverblijf. Door de beweegbare houten lamellen van het shutterscherm kun je spelen met de lichtinval.

- Lamellen bewegen middels een RVS-strip.
- Lamellen: 1,9x9,5 cm.
- Raamwerk 4,5x9 cm.
- Afmeting: (bxhxd) 90x224x9 cm.

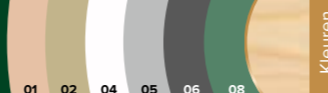


Beschikbaar in:  
**Douglas**



Kleuren

Beschikbaar in:  
**Vuren**




Kleuren

## Shutterscherm Douglas

Voeg een speels element toe aan jouw tuinverblijf. Door de beweegbare douglashouten lamellen van het shutterscherm kun je spelen met de lichtinval.

- Lamellen bewegen middels een RVS strip.
- Douglas latten ca. 1,8x9,5 cm.
- Raamwerk ca. 4,5x9 cm.
- Afmeting: (bxhxd) 90x224x9 cm.
- Inclusief 2 bevestigingslatten.



Beschikbaar in:  
**Douglas**



Kleuren



Ben je geïnteresseerd of wil je graag meer informatie? Kijk op [www.hillhout.nl](http://www.hillhout.nl) voor een dealer bij jou in de buurt.

## Glazen schuifwanden

Glazen schuifwanden zorgen ervoor dat je langer kan genieten van het buitenleven. Er zijn twee varianten beschikbaar. Één met zo veel mogelijk glas, voor een wijde blik en één met een eigentijdse industriële look. En wat zo mooi is...

We hebben de standaardmaten voor onze buitenverblijven op voorraad liggen. Voor een maatwerkverblijf kunnen we ze natuurlijk volledig op maat leveren zodat ze precies passen in jouw buitenverblijf. Informeer bij de dealer wat voor jou de ideale oplossing is.



Prachtig! glazen schuifwanden met industriële look.

TIP!



## Lichtstraat

Een lichtstraat zorgt voor extra lichtinval in je verblijf, zo voorkom je dat het te donker wordt. Ideaal als je bijvoorbeeld een buitenverblijf aan huis plaatst. Zo behoud je licht in de kamer.



## Industriële glaspui

Helemaal de trend van dit moment! Deze glaspui is gemaakt van een zwart gecoat aluminium raamwerk. De industriële glaspui is 224 cm hoog en beschikbaar in 5 breedtematen, maar is ook op maat te bestellen.

### Standaardmaten zijn toe te passen in:

- Buitenverblijf Allure.
- Buitenverblijf met plat dak Premium.
- Buitenverblijf met plat dak Excellent.
- Buitenverblijf met plat dak Prestige.
- Buitenverblijf met zadeldak Excellent.
- Buitenverblijf aan huis Premium.
- Buitenverblijf aan huis Excellent.
- Kapschuur Excellent.



Ben je geïnteresseerd of wil je graag meer informatie? Kijk op [www.hillhout.nl](http://www.hillhout.nl) voor een dealer bij jou in de buurt.



TIP!

Mooi in combinatie met deze bijpassende ramen.


# Funderingsysteem

Een goed fundament is het halve werk.  
Ons funderingssysteem is speciaal gericht op het plaatsen van een van onze Allure lijn.

Het werkt als volgt:

## 1. Plaats de poeren.

Deze zijn uitgevoerd met een plaat aan de onderzijde.  
Dit zorgt voor extra stabiliteit.



## 2. Plaats de hardhouten funderingsbalken.

Tussen de poeren, op de plek(ken) waar je een wand wil zetten. Je hoeft niet te zagen, want ze zijn beschikbaar in de maten van onze wanden en zijn gemakkelijk te plaatsen, je kunt ze zo in de sleuven laten zakken.

## 3. Zet de funderingsbalken vast met het bevestigingsmateriaal.

4. Zo maak je een solide basis om jouw buitenverblijf op te bouwen.



## Maak een stevig fundament met poeren

Bij onze merksignatuur standers worden Hillhout bevestigingsmaterialen meegeleverd, zodat je gemakkelijk de staander verankert aan de poer.



# Buiten en toch comfortabel

Wil je van jouw buitenverblijf een tuinkantoor maken of er nog langer van genieten, dan is het verstandig deze te isoleren. Zo voelt het ook bij winterse temperaturen aangenaam aan in jouw verblijf.

Kies als isolatie bijvoorbeeld voor flexibele houtvezelplaten. Deze hebben een afmeting van 1220x575 mm en zijn gemakkelijk te verwerken. Het materiaal is uiterst geschikt om de ruimte tussen de regels van een wand te vullen, is van nature bestand tegen ongedierte en brandvertragend behandeld. Onze isolatieplaten zijn gemaakt van houtsnippers afkomstig uit overschotten van zagerijen. De houtvezels zijn 100% recyclebaar. Kortom, wordt jouw buitenverblijf na tientallen jaren afgebroken of verbouwd, dan kan het isolatiemateriaal gebruikt worden als grondstof voor nieuwe platen. Erg verantwoord en volledig volgens het cradle-to-cradle principe.



**TIP!** Om vochtdoorslag te voorkomen is het handig een waterdichte maar dampdoorlatende folie te gebruiken.



## Flexibele houtvezelplaten

Beschikbaar per pak of per pallet in twee diktes.

60 mm dikte, Rd 1.55  
8 platen per pak, 80 per pallet.

80 mm dikte, Rd 2.10  
6 platen per pak, 60 per pallet.



# Verfraaiing

Onderstaand vind je een selectie van de mogelijkheden. Om meer te weten te komen over alle mogelijkheden, neem contact op met de dealer bij jou in de buurt.




## Hemelwaterafvoer

Bedenk je, voordat je een buitenverblijf plaatst, dat je waarschijnlijk een afvoer nodig hebt voor het hemelwater. Dit is voor elke locatie anders. We hebben een aantal varianten beschikbaar, hierdoor kun je een goede oplossing vinden voor jouw specifieke situatie.



## Dakpanplaten

Dakpanplaten zijn een duurzame oplossing voor het bedekken van een dak. Voor elke smaak wat wils, maak een keuze uit zwart, antraciet, terracotta of donkerrood. Schroeven worden meegeleverd in de gekozen kleur.



## Spotjes

Door spotjes te monteren tijdens de opbouw kan je de verlichting erg mooi verwerken in de gordingen van je buitenverblijf. Zo breng je sfeer onder je overkapping terwijl je geniet van de avond.





## Hillhout

### Schuttingen

Met Hillhout ga je voor unieke schuttingen zoals bijvoorbeeld de Flux Excellent of de Elan schermenlijn.

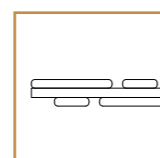
Maar ook een simpel Basic scherm in frame kan heel mooi staan in jouw tuin, want soms is simpel en strak juist erg mooi.



## Linia-lijn tuinafscheiding

Nét even wat anders! Met deze verticale schermen in verschillende plank- en latbreedtes geef je jouw tuin een fraaie afscheiding. Een speelse variatie op een bekend thema.

Wil je er graag nog een extra eigen invulling aan geven? Pak de kwast en geef jouw Linia scherm een eigen kleur!



**Tuinscherm Linia  
180 Premium**



W08145

Geschaafd vurenhout, groen geïmpregneerd.  
Verticale planken breed (14 cm) en smal (6 cm).  
Afmeting: 179,5x179,5x4,6 cm (hxbxd).



**Tuindeur Linia  
100 Premium**



W08150

Deur op verstelbaar stalen frame, linksdraaiend.  
Geschaafd vurenhout, groen geïmpregneerd. Excl. sluitwerk.  
Afmeting: 180x100x5,5 cm (hxbxd).



**RVS luxe  
deurbeslagset**



W25850

Hoogwaardige klinkset, volledig RVS beslag. Met SKG keurmerk. Inclusief slotkast, cilinder en slot. Inclusief duimen.



# Basic-lijn met gladde planken

De naam doet deze lijn eigenlijk onvoldoende eer aan, het is namelijk een prachtig scherm in al zijn eenvoud. De horizontale, 18 mm glad afgewerkte planken met een veer- en groefverbinding liggen verdiept ten opzichte van het robuuste vuren raamwerk van ± 4,5x9 cm. Het scherm is aan beide zijden even mooi en vormt een mooie en rustige basis voor jouw tuin.



**Tuinscherm Basic  
180 Excellent**



A303119

Geschaafd Scandinavisch, vurenhout, groen geïmpregneerd.  
Afmeting: 179x179x4,5 cm (hxbxd).



**Tuinscherm Basic  
90 Excellent**



A303151

Geschaafd Scandinavisch, vurenhout, groen geïmpregneerd.  
Afmeting: 179x89x4,5 cm (hxbxd).



**Tuinscherm Basic  
100 Excellent**



A303143

Geschaafd Scandinavisch, vurenhout, groen geïmpregneerd.  
Exclusief sluitwerk. Afmeting: 180x100x4,6 cm (hxbxd).



**Deurbeslag**

W19002

Voor alle plankendeuren met houten frame. Incl. duimen.



TIP: Zie voor bijpassende Flux bloembakken pagina 149.

## Flux-lijn speels effect

De verschillende plank- en lathoogtes geven producten uit de Flux-lijn hun open en speelse effect. Tegelijkertijd geven de tuinschermen je voldoende privacy.

De afwerking is eveneens bijzonder: de roestvrijstalen ringnagels zijn vrijwel altijd aan het zicht onttrokken.

- Een bijzonder dynamisch effect door de verschillende plank- en lathoogtes.
- Vuren planken 4,3 cm en 8,6 cm breed op tussenlatten 1,6x9 cm.



**Tuinscherm Flux  
180 Excellent**

W306650

Vurenhout, groen geïmpregneerd.  
Afmeting: 179x179x4,2 cm (hxbxd).



**Tuindeur Flux  
100 Excellent**

W306704

Deur op verstelbaar stalen frame, linksdraaiend.  
Vurenhout, groen geïmpregneerd. Exclusief sluitwerk.  
Afmeting: ± 180x100x4,7 cm (hxbxd).



**RVS luxe  
deurbeslagset**

W25850

Hoogwaardige klinkset, volledig RVS beslag. Met SKG keurmerk. Inclusief slotkast, cilinder en slot. Inclusief duimen.





## Elan-lijn verfijnde vormgeving

Volgens het 'Groot woordenboek van de Nederlandse taal' betekent Elan 'geestdrift'. Een gevoel van blijheid en betrokkenheid, ergens vol van zijn met de wil om alles te geven wat je in je hebt. Dat is Elan.

Door de horizontale balken met tussenruimte hebben de producten uit de Elan-lijn een verfijnde vorm. Dit wordt versterkt door de roestvrijstalen ringnagels die onzichtbaar zijn verwerkt.

Ervaar onze passie in deze producten en geniet van het nieuwe elan in jouw tuin.

- Aan twee zijden balkjes met ca. 1 cm tussenruimte.
- Vuren balkjes 1,3x4,4 cm, op tussenlatten 1,6x9,5 cm.
- Bovenzijde afgewerkt met geïntegreerde afdeklat.

“De verfijnde vormgeving van de Elan producten geeft rust in je tuin. Nèt een beetje anders, héél doordacht. Het tuinscherm laat zich ook heel mooi combineren met een shutterscherm van pagina 143.”

**Elan Excellent**



**Tuindeur Elan  
100 Excellent**



W304573

Deur op verstelbaar stalen frame, linksdraaiend, vurenhout, groen geïmpregneerd. Exclusief sluitwerk.  
Afmeting: 180x100x4,7 cm (hxbxd).

**RVS luxe  
deurbeslagset**



W25850

Hoogwaardige klinkset, volledig RVS beslag. Met SKG keurmerk. Inclusief slotkast, cilinder en slot. Inclusief duimen.



**Tuinscherm Elan  
180 Excellent**



W304557

Vurenhout, groen geïmpregneerd.  
Afmeting: 179,5x179,5x4,2 cm (hxbxd).



**Tuinscherm Elan  
90 Excellent**



W304543

Vurenhout, groen geïmpregneerd.  
Afmeting: 179,5x89x4,2 cm (hxbxd).





## Elan-lijn verticale planken

Door de verticale balken met tussenruimte hebben de producten uit de Elan-lijn een verfijnde vorm. Dit wordt versterkt door de roestvrijstalen ringnagels die onzichtbaar zijn verwerkt.

- Aan twee zijden balkjes met ca. 1 cm tussenruimte.
- Vuren balkjes 1,3x4,4 cm, op tussenlatten 1,6x9,5 cm.
- Bovenzijde afgewerkt met geïntegreerde afdeklak.

“Verticale lijnen zorgen ervoor dat de tuin groter lijkt. Handig als je geen grote tuin hebt. Combineer de schutting met beton en je krijgt een moderne look en feel in de tuin.”

### Tuinscherm verticaal Elan 180 Excellent

1041145

Groen geïmpregneerd.  
Afmeting: 180x180x4,2 cm (hxbxd).



### Tuindeur verticaal Elan Excellent

1041146

Op verstelbaar stalen frame, groen geïmpregneerd.  
Afmeting: 180x100x4,7 cm (hxbxd).

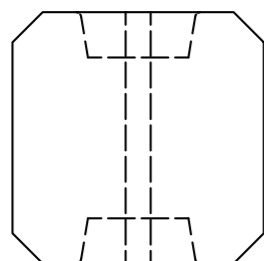
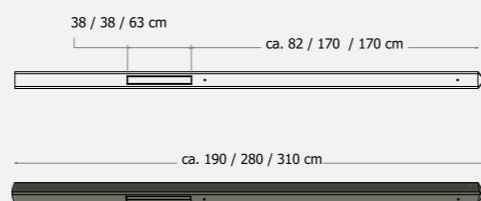
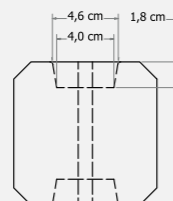


# Schuttingpalen en montagemateriaal

Voor het plaatsen van schuttingen, shutters en/of trellisschermen kun je verschillende soorten palen en materialen gebruiken. Hieronder vind je een selectie. Veel meer mogelijkheden staan in de catalogus van Woodvision, ons moederbedrijf. Jouw Hillhout dealer kan je hier alles over vertellen.

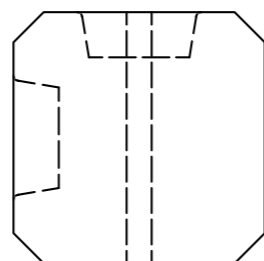
Inkeping t.b.v. betonplaat: ca. 4,6 cm loopt taps toe naar ca. 4,0 cm.

Betonpalen van 280 en 310 cm zijn voor zowel rechte als toogschermen te gebruiken.



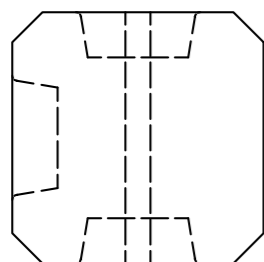
## Gladde betonpalen met diamantkop, antraciet gecoat, 10x10 cm

Tussenpaal 280 cm **W13232-C**  
Tussenpaal 310 cm **1022801** t.b.v. 2 betonplaten



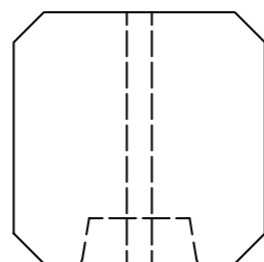
## Gladde betonpalen met diamantkop, antraciet gecoat, 10x10 cm

Hoekpaal 280 cm **1022804**  
Hoekpaal 310 cm **1022806** t.b.v. 2 betonplaten



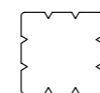
## Gladde betonpalen met diamantkop, antraciet gecoat, 10x10 cm

T-paal 280 cm **1022807**



## Gladde betonpalen met diamantkop, antraciet gecoat, 10x10 cm

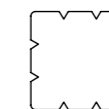
Eindpaal 280 cm **W13236-C**



## Hardhouten paal geschaafd met V-groef, gepunt

270 cm **W14205**  
300 cm **W14206**

Hardhout., duurzaamheidsklasse 1, 4-zijdige v-groef.  
Afmeting: ± 6,5x6,5 cm (bxd).



## Hardhouten paal geschaafd met V-groef, gepunt

270 cm **W14220**  
300 cm **W14221**

Hardhout, duurzaamheidsklasse 1, 4-zijdige v-groef.  
Afmeting: ± 8,5x8,5 cm (bxd).



## Universeel L-beslag set

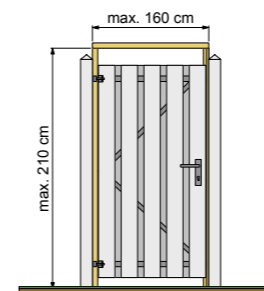
RVS **W19050**  
Zwart gepoedercoat **W19035**



## L-beslag

RVS **W19019**  
Zwart gepoedercoat **W19036**

4 stuks op kaart, inclusief schroeven.



## Universeel tuindeurkozijn

**1011339**

Maximale breedte 160 cm. Set bestaat uit: 3 regels, waarvan 1 verticale regel met aanslaglat is uitgevoerd. Incl. bevestigingsmaterialen en handleiding. Geschaafd grenen.



## Gladde betonplaten antraciet gecoat 25x3,5 cm

184 cm **W32120**



## Jaloezie-element Premium



**Jaloezie-element  
180 Premium**

A306568

Vurenhout, groen geïmpregneerd.  
Vaste lamellen, hoek 45 graden.  
Afmeting: 89,6x179x8,1 cm (hxbxd).

### Kenmerken

- 14 lamellen van ca. 2,1x6 cm.
- Onder een vaste hoek van 45 graden.
- Bevestigd op 3 ingekeepte onderregels van ca. 2,4x4,8 cm.
- Ook toepasbaar als pergoladak.

## Shutterscherm Excellent



**Shutterscherm  
180 Excellent**

A299405

Vurenhout, groen geïmpregneerd.  
Beweegbare lamellen.  
Afmeting: 179x89x8 cm (hxbxd).

Voeg een speels element toe aan jouw tuinverblijf. Door de beweegbare houten lamellen van het shutterscherm kun je spelen met de lichtinval.

- Lamellen bewegen middels een RVS-strip.
- Lamellen: 1,9x9,5 cm.
- Raamwerk 4,5x9 cm.





## Hillhout

### Bloembakken

Creëer een extra mooie en fleurige tuin door de tuin aan te kleden met een van onze bloembakken.

Kies de maat en stijl die past bij jou en jouw tuin, voor elke toepassing heeft Hillhout wel een houten bloembak.



**Bloembak Elan 60 Excellent**

## Verfijnde vormgeving Elan Excellent lijn

- Zijkanten van balkjes met ca. 1 cm tussenruimte.
- Balkjes ± 2x4,4 cm.
- Inclusief zwart anti-uitspoeldoek.



**Mini bloembak  
Elan 30 Excellent**



W637303

Vuren, groen geïmpregneerd.  
Afmeting: 15x30x30 cm (hxbxd).



**Mini bloembak  
Elan 60 Excellent**



W637259

Vuren, groen geïmpregneerd.  
Afmeting: 15x60x20 cm (hxbxd).



**Bloembak  
Elan 50 Excellent**



W636452

Vuren, groen geïmpregneerd.  
Afmeting: 50x50x50 cm (hxbxd).



**Bloembak  
Elan 60 Excellent**



W636460

Vuren, groen geïmpregneerd.  
Afmeting: 60x60x60 cm (hxbxd).

**Bloembak Elan  
Excellent**



W636446

Vuren, groen geïmpregneerd.  
Afmeting: 33x120x50 cm (hxbxd).



**Terrasbloembak Elan Excellent**



**Trellis bloembak  
Elan Excellent**



W636487

Vuren, groen geïmpregneerd.  
Afmeting: 130x89x42 cm (hxbxd).

“Het fijne lijnenspel van de Elan serie is een lust voor het oog. Goed te combineren met de Elan schutting, maar een losse bloembak staat ook prachtig als unieke blikvanger in de tuin.”



**Terrasbloembak  
Elan Excellent**



W636423

Douglashout, onbehandeld.  
Afmeting: 93x103x30 cm (hxbxd).



**Terrasbloembak  
Elan Excellent**



W636479

Vuren, groen geïmpregneerd.  
Afmeting: 93x103x30 cm (hxbxd).



## Flora bloembak

Mag jouw bloembak gezien worden? Deze bloembakken staan op robuuste poten, dit zorgt ervoor dat de bloembakken een echte blikvanger zijn in je tuin.



### Flora bloembak



1041154


Vuren, groen geïmpregneerd  
Afmeting: 64x64x47cm (incl. poten)  
Leverbaar vanaf april

### Flora bloembak XL



1041153

Geschikt voor grote planten of kleine boompjes.  
Vuren, groen geïmpregneerd  
Afmeting: 118x118x80 cm (incl. poten)  
Leverbaar vanaf april



TIP! Verf de poten voor een extra sfeervol effect!



## Flux Excellent lijn

De bloembakken variëren in hoogte waardoor verrassende combinaties mogelijk zijn. De toegepaste latten aan de zijkanten van deze bloembak zijn 16 mm dik en zijn verschillend van breedte, wat een speelse dynamiek met zich mee brengt. Gemaakt van vurenhout, inclusief zwart anti-uitspoeldoek. Zie ook pagina 132 voor bijpassende Flux schermen.



### Bloembak Flux 90 Excellent



W636504

Vuren, groen geïmpregneerd.  
Afmeting: 90x70x30 cm (hxbxd).



### Bloembak Flux 60 Excellent



W636658

Vuren, groen geïmpregneerd.  
Afmeting: 60x70x30 cm (hxbxd).



### Bloembak Flux 38 Excellent



W636702

Vuren, groen geïmpregneerd.  
Afmeting 38x70x30 cm (hxbxd).

## Hillhout

### Tuinmeubilair

Heerlijk buiten zijn, samen eten, relaxen, het lezen van een boek of tijdschrift. Wat je ook doet, als de mogelijkheden hiervoor maar comfortabel zijn.

Met een diversiteit aan houten tuinbanken, tuintafels en een loungebank kun je alle kanten op en kies je precies wat bij je past.



## Douglas tuinbanken & -tafels

Wat is er lekkerder dan heerlijk buiten eten met mensen die je dierbaar zijn of gewoon even rustig genieten van het mooie weer? Niets toch?

Met de Excellent douglashouten tuinmeubelen vind je zeker iets wat bij je past! Of je van robuust en stijlvol houdt, op zoek bent naar strakke vormgeving of liefhebber bent van een tikje meer design.

“Wij werden direct verliefd op het bijzondere uiterlijk van deze meubelen. De combinatie van vormgeving met de warme kleur van het douglashout maakt het tot één van de blikvangers in onze tuin!”





**Tuinset Xavi**  
**Excellent**

1023869

Douglashout, onbehandeld.  
Set bestaat uit één tafel en twee banken.



**Tuintafel Xavi**  
**Excellent**

1023868

Douglashout, onbehandeld.  
Tafelblad: balken 5,8x19 cm.  
Onderstel: balken 12x12 cm.  
Afmeting: 79x95x245 cm (hxbxl).



**Tuinbank Xavi**  
**Excellent**

1023867

Douglashout, onbehandeld.  
Zitting: balken 5,8x19 cm.  
Onderstel: balken 12x12 cm.  
Afmeting: 50x38x245 cm (hxbxl).

Tuinset Xavi **Excellent**





## Tuinbank Riva Excellent

Wil je iets bijzonders in je tuin dan maak je met de Douglas tuinset Riva Excellent een goede keuze! De originele vormgeving (met schuin geplaatst onderstel) biedt deze set een geheel eigen karakter. Douglashout valt in duurzaamheidsklasse 3 en is daarmee één van de duurzaamste houtsoorten in Europa.



**Tuinset Riva Excellent**

1023870

Douglashout, onbehandeld.  
Set bestaat uit 1 tafel en 2 banken.



**Tuintafel Riva Excellent**

W11673

Douglashout, onbehandeld.  
Afmeting: 78x94x225 cm (hxbxl).



**Tuinbank Riva Excellent**

W11672

Douglashout, onbehandeld.  
Afmeting: 45x45x200 cm (hxbxl).

Loungebank Lena **Excellent**



**Hocker Lena**  
**Excellent**



W11041

Douglashout, onbehandeld.  
Balken 8,5x8,5 cm.  
Onderstel: Zwart gecoat stalen frame.  
Afmeting: 36x59x59 cm (hxbxl).



**Loungebank Lena**  
**Excellent**



W11651

Douglashout, onbehandeld.  
Zitting: balken 8,5x8,5 cm.  
Onderstel: Zwart gecoat stalen frame.  
Afmeting: 71x78,5x180 cm (hxbxl).

## Hillhout

### Verlichting

Hillhout staat voor kwalitatieve tuinhout producten met een mooi uiterlijk en een nette afwerking. Dus als er op of bij een product het Hillhout logo staat, dan weet je zeker dat je te maken hebt met een product van topkwaliteit met een unieke vormgeving. Oogstrelende kwaliteit voor een lang en mooi tuinleven.



## Flora-lijn verlichting

De gezellige sfeer van binnen naar buiten halen?

Met deze sfeervolle staande lamp doe je dat zeker. Zowel overdag als in het donker een ware eyecatcher! Creëer een gezellige zithoek in je tuin waar je ook tot in de late uurtjes lekker kan zitten. De lamp hoeft niet overdekt te staan, de kap is waterdicht zodat je je geen zorgen hoeft te maken over regen!

“De Flora Sfeerlamp XL is een eye-catcher voor je tuin”



### Flora Sfeerlamp

1040929

Douglashout, groen geïmpregneerd 8,5x8,5 cm. Waterdichte kunststof kap, grijze betonvoet, zwarte metalen verbindingen en vijf meter snoer. Exclusief lichtbron (E27).

Afmeting: hoogte ca. 160 cm.



### Flora Sfeerlamp XL

1040928

Douglashout, groen geïmpregneerd 8,5x8,5 cm.

Waterdichte kunststof kap, Grijze betonvoet, zwarte metalen verbindingen en vijf meter snoer. Exclusief lichtbron (E27).

Afmeting: hoogte ca. 200 cm.





## Hillhout

### Buitenkeukens

Heerlijk buiten koken. Gezellig met elkaar genieten en eten onder je overkapping of verblijf.

Maak jouw eigen indeling naar voorkeur en beschikbare ruimte. Douglas buitenkeukens zijn vervaardigd uit hoogwaardig gedroogd douglas hout.



# Douglas buitenkeukens

## Detail

Hardstenen blad



RVS deurknop



RVS Keukenscharnier



Verstelbare voetjes



## Technische informatie

- Verkrijgbaar in twee breedtes en drie hoogtes. Gecombineerd met elkaar te gebruiken.
- Het frame bestaat uit douglas regels 4,5x7 cm.
- De wanden bestaan uit douglas verlijmd planken 1,6x11,6 cm.
- Bovenblad: hardsteen, 3 cm dik.
- Verstelbare voetjes aan de onderzijde.
- De buitenkeukens worden geleverd als bouw pakket inclusief een duidelijke montagehandleiding.

## Handige tips

- Voor een open en ruimtelijk effect kun je ervoor kiezen om de deuren (gedeeltelijk) niet te plaatsen.
- Onbehandeld douglashout verkleurt. Je kunt de natuurlijke kleur behouden door de buitenkeukens te behandelen met een transparante beits.

Hardsteen is een natuurproduct. Er kunnen oneffenheden zoals scheuren, barstjes, holtes en kleurverschil voorkomen.





**Buitenkeuken dubbel**  
**168 Excellent**

1006137

Douglashout, onbehandeld.  
Bevat vier schappen en twee deuren.  
Afmeting: 168x109x56 cm (hxbxd).



**Buitenkeuken enkel**  
**168 Excellent**

1006136

Douglashout, onbehandeld.  
Bevat vier schappen en één deur.  
Afmeting: 168x61,5x56 cm (hxbxd).



**Buitenkeuken dubbel**  
**60 Excellent**

1006140

Douglashout, onbehandeld.  
Bevat twee deuren.  
Afmeting: 60x109x56 cm (hxbxd).



**Buitenkeuken dubbel**  
**90 Excellent**

1006139

Douglashout, onbehandeld.  
Bevat twee schappen en twee deuren.  
Afmeting: 90x109x56 cm (hxbxd).



**Douglas buitenkeukens**



**Buitenkeuken enkel**  
**90 Excellent**

1006138

Douglashout, onbehandeld. Bevat twee schappen en één deur.  
Afmeting: 90x61,5x56 cm (hxbxd).



**Kitlijm**

W18880

Kit t.b.v. montage hardstenen blad Hillhout buitenkeukens.

## Hillhout

### Speelhuis

De strakke vormen zorgen ervoor dat het huisje niet alleen leuk is als speelplek, maar tegelijk ook een echte blikvanger in de tuin.



## Flora-lijn speelhuis

Op zoek naar een modern huisje als speelplek voor de kinderen? Dit speelhuisje, met zwart metalen details, past in iedere tuin! Het huisje is gemakkelijk op te bouwen door voorgemonteerde panelen en voorgeboorde schroefposities.

“De lach van een kind, fantastisch!  
Zo geef je ze een mooi eigen plekje om  
te spelen, wat wil je nog meer?”

### Flora Speelhuisje

1041155

Vuren, groen geïmpregneerd.  
Zwart metalen hoekverbindingen.  
Afmeting: Ca. 170x155x120 cm (hxbxd).



# Een dag vol inspiratie voor jouw tuin

In het grootste tuininspiratiepark van Nederland heeft Hillhout zowel tuindecoratie als tuinverblijven staan om je te inspireren.

Wij ontwikkelen kwalitatief het beste en het mooiste tuinhout. Ook produceren wij met veel plezier buitenverblijven om het hele jaar door buiten te kunnen genieten. Jaarlijks komen we met vele nieuwe producten en toepassingen. Hierdoor kun je volop genieten van de nieuwste trends op het gebied van buitenleven.



DE TUINEN VAN  
**APPELTERN**



Walstraat 2A  
6629 AD Appeltern  
+31 (0)487 54 17 32  
info@appeltern.nl  
[www.appeltern.nl](http://www.appeltern.nl)

# Onze liefde voor hout en groen

We staan er niet altijd bij stil, maar voor producten die je koopt is vaak veel energie verbruikt voor productie en vervoer. De bijbehorende CO<sub>2</sub>-uitstoot is wereldwijd één van de grootste bedreigingen voor mens en milieu.

Onze liefde voor de natuur begint daarom bij de keuze voor hout!

"Onze liefde voor de natuur begint daarom bij de keuze voor hout!"




## Passie voor (duurzaam) hout


Om ons hout een duurzaam karakter te geven wordt veel van ons hout in eigen beheer onder druk en vacuüm geïmpregneerd. Zo neemt de levensduur t.o.v. onbehandeld hout toe. Ook doen we er alles aan om zo groen mogelijk te produceren, wat al begint bij de keuze voor gecertificeerd hout.

Zie je onderstaande logo's bij ons product staan dan bent je verzekerd dat dit product onder KOMO-keurmerk geïmpregneerd is en/of gemonteerd is met RVS montage materiaal.

Alleen de producten waarbij het FSC® logo vermeld staat zijn FSC® gecertificeerd. CU-COC-808490.

 RVS montage materiaal

 Geïmpregneerd

 Het keurmerk voor producten afkomstig uit goed beheerde bossen

## Waarom hout?

Hout is een natuurproduct waarmee wij duurzame producten maken.

- Hillhout gebruikt gecertificeerd hout dat afkomstig is uit speciaal aangelegde productiebossen. De jaarlijkse aanplant van nieuwe bomen is minimaal gelijk aan het aantal gekapte bomen.
- Doordat in deze bossen de bomen dicht op elkaar worden geplant, vormen ze een ecosysteem en onttrekken daardoor veel CO<sub>2</sub> aan de lucht.
- Houtkap is noodzakelijk om het bos gezond te houden voor de bewoners van het bos.
- Hout heeft van nature een mooie uitstraling, is sterk (bij een laag gewicht), uitstekend isolerend en is milieuvriendelijk.
- Hout is uitstekend recyclebaar.



## Tuinhoutproducten op kleur gemaakt

Geef jouw tuin-trots helemaal jouw eigen stijl door het tuinverblijf op kleur te laten spuiten. Met behulp van geavanceerde spuittechniek wordt een rondom transparante of dekkende verflaag verkregen.

Je kunt naar hartenlust combineren. Wat denk je bijvoorbeeld van een kleurloos geïmpregneerde basis met antracietkleurige wanden? Of een witte basis met lichtgrijze elementen?

## Hoogwaardige kwaliteit

Al onze tuinverblijven zijn verkrijgbaar in gespoten uitvoeringen. Hierbij worden de onderdelen stuk voor stuk door middel van een (milieuvriendelijke) mechanische verftechniek rondom gespoten.

Door toepassing van hoogwaardige bindmiddelen wordt het oppervlak vochtregulerend beschermd en biedt het weerstand tegen schadelijke weersinvloeden, UV-straling en (blauw)schimmel.

Aangezien bouwdeelen al voor montage zijn voorzien van een laag verf worden hoekverbindingen, zaagkanten en ook veer en groef beschermd. Doordat gebruik wordt gemaakt van een zeer moderne spuitbaan en er gespoten wordt onder de meest ideale en gecontroleerde omstandigheden wordt een egaal dekkende beitslaag verkregen. Ieder gespoten onderdeel bevat daardoor dezelfde kwaliteit.

## Mooie kleuren jarenlang

Vurenhout is een uitstekende basis voor het aanbrengen van kleur. Maar onder invloed van het weer en ultraviolette (UV) straling van de zon heeft het schilderwerk wel te lijden. We adviseren je dan ook om periodiek na opbouw van jouw verblijf het schilderwerk te controleren op vervuiling, onthechting en/of algengroei. Na verloop van tijd kan de kleurintensiteit en de bescherming verminderen, om dit te voorkomen kan eventueel een extra beitslaag worden aangebracht. Ook is het van groot belang om het verblijf vrij te houden van begroeiing en beplanting. Hierdoor kunnen de wanden voldoende drogen door de wind en voorkom je schimmel en/of vochtophoping. Let vooral op de zon belaste zijden. Deze zijden hebben meer te lijden door UV-belasting en hebben meer onderhoud nodig dan de andere zijden.

## Zelf beitsen

Wanneer tuinhout niet geïmpregneerd of behandeld is kun je het zelf verduurzamen door het te (laten) beitsen. Door een transparante of een dekkende beits is het mogelijk de levensduur te verlengen. Transparant wil zeggen dat de houtnerf zichtbaar blijft na het beitsen. Het is aan te bevelen om tuinhout één keer in de 3 à 5 jaar opnieuw te beitsen. Het is mogelijk beits bij te bestellen. Informeer naar de mogelijkheden.

## Beken kleur

Geef jouw verblijf een goede start met een dekkende laag verf door te kiezen voor een van onderstaande kleuren. Na de montage van het verblijf hoef je het schilderwerk alleen maar periodiek te controleren en te onderhouden. Voor het seizoen 2023 hebben we de volgende kleuren voor je. De kleuren kunnen afwijken i.v.m. natuurlijk karakter van de ondergrond.

## Vuren spuitkleuren

De kleuren 07 en 08 worden alleen toegepast op wanden.

04 Wit

05 Lichtgrijs

06 Antraciet

07 Zwart gespoten

08 Jungle groen

## Douglas spuitkleur

09 Transparant gespoten

### Handig verfbusje


Om kleine defecten aan het oppervlak bij montage te herstellen, is van elke kleur een klein busje verf aan het bouw pakket toegevoegd.



# Ons hout & haar herkomst


Onze houtinkopers zijn échte specialisten. Zij zoeken de markt af naar de juiste houtsoorten en kwaliteiten. Een deel van dat hout wordt in eigen zagerij verwerkt en gedroogd om er voor jou de mooiste producten van te maken.

## Scandinavisch vuren


Scandinavisch vurenhout van Hillhout is hout met fijne jaarringen voorzien van een sterke structuur en toch mild genoeg om het gemakkelijk te kunnen bewerken. Het Scandinavisch vurenhout staat bekend om de uitstekende kwaliteit. 




## Douglashout

Douglashout valt in duurzaamheidsklasse 3 en is daarmee één van de duurzaamste houtsoorten in Europa. Het kernhout kan daardoor onbehandeld worden gebruikt, maar naar wens ook geïmpregneerd worden. 

## Hardhout

Al ons hardhout is afkomstig uit duurzaam beheerde bosgebieden. De hardhoutsoorten die in de Hillhout producten gebruikt worden zijn duurzaam, sterk en hebben een warme uitstraling. Onbehandeld hardhout zal na verloop van tijd vergrijzen. Dit kan tegengegaan worden door het te behandelen met veen hardhoutolie. 



# Hout is ons leven

Al 50 jaar ontwikkelen, produceren en verhandelen wij producten die hout als gemeenschappelijke basis hebben. We zien het als onze verplichting om verantwoordelijk om te gaan met onze grote liefde. Daarom stimuleren wij duurzaam bosbeheer en creëren we kwalitatief hoogwaardige en duurzame producten. Zodat we over 50 jaar nog steeds van dit prachtige natuurproduct kunnen genieten.

## Bomen kappen? Bomen planten!

Hout is een natuurlijk product dat zichzelf vernieuwt. Met plantagebossen wordt dit proces gereguleerd. Voor iedere boom die wordt gebruikt wordt een nieuwe geplant. Het kappen is ook nodig om de bossen gezond te houden, zodat het bos gezond blijft en het natuurlijk evenwicht blijft bestaan. Duurzaam beheerde bossen groeien immers weer bij na een selectieve oogst van enkele bomen. Bovendien leggen we CO<sub>2</sub> vast door van dit hout producten te maken die we nog lang kunnen gebruiken of hergebruiken.

## Uit duurzaam beheerde bossen

Het gebruik van hout uit duurzaam beheerde bossen is voor ons al vele jaren vanzelfsprekend. Dit houdt onder andere in dat we streven naar het uitsluitend gebruiken van hout met een FSC® of PEFC certificaat. Wat dat inhoudt?



Het internationale PEFC keurmerk garandeert dat hout- en papier-producten afkomstig zijn uit een duurzaam beheerd bos en dat het bos in stand blijft.



FSC® is een internationale organisatie die zich inzet voor behoud en verantwoord bosbeheer wereldwijd. FSC® spreekt van verantwoord bosbeheer wanneer op evenwichtige wijze rekening wordt gehouden met de ecologische, sociale en economische aspecten die bij bosbeheer horen. Alleen de producten waarbij het FSC® logo vermeld staat zijn FSC® gecertificeerd. CU-COC-808490.


# Hout, een levend materiaal

Hout heeft karakter en staat prachtig in jouw tuin, maar hout is ook een natuurproduct dat zich aanpast aan veranderingen in de omgeving. Ondanks dat we A-kwaliteit hout verwerken en deze uiterst zorgvuldig selecteren zijn onderstaande kenmerken mogelijk. Andere vragen over hout? Lees de veelgestelde vragen op de volgende pagina of stel jouw vraag aan de dealer.



## Kromtrekken

Hout kan door weersinvloeden vervormen en kromtrekken. Voor deuren is een kromming loodrecht op het deurvlak en uitbuiging van het deurblad uit het vlak toelaatbaar, zolang dit de werkbaarheid/montage niet belemmert. De toelaatbare afwijking van het deurblad uit het vlak is 20 mm. Wij adviseren onbehandeld hout zo snel mogelijk te behandelen met een afdeklaag, zodat het hout beschermd is tegen weersinvloeden.



## Kernhout en spint

Een houten stam bestaat uit kernhout en spinthout. Kernhout is meestal wat donkerder en het binnenste deel van de stam. Spinthout heeft bij sommige houtsoorten een lichtere kleur. Van nature is spinthout minder duurzaam dan kernhout.




## Kwasten en noesten

Kwasten ook wel noest genoemd, behoren tot het karakter van het hout en worden veroorzaakt door de groei van zijtakken aan de boom. De hoeveelheid en het soort kwasten is afhankelijk van de houtsoort

TIP!

Losse kwasten en noesten kunnen met houtlijm opnieuw vastgezet worden.



## Witte en groene (zout)vlekken

Bij geïmpregneerd hout kan het lijken alsof er zoutvorming aan de oppervlakte van het hout optreedt. Deze verkleuring van wit en groenachtige plekken ontstaat in combinatie van impregneermiddel en hars. Deze vlekken verdwijnen vanzelf.

TIP!

Eenvoudig met een borstel of een vochtige doek te verwijderen.



## Uitzetten, krimpen en scheurvorming

Door vocht of droogte kan hout uitzetten of krimpen, waardoor scheurtjes kunnen ontstaan. Hoe hoger de duurzaamheids-klasse hoe kleiner de droogtescheuren.

TIP!

Zorg ervoor dat hout kan "ademen" door het direct uit de verpakking te halen en laat het niet in de volle zon liggen.



## Pinholes

Hout kan kleine pinholes bevatten. Dit zijn kleine, onschuldige gaatjes ontstaan door insecten (geen houtwormen!). Vaak trekken deze gaatjes na verloop van tijd dicht. Pinholes komen overigens weinig voor. Het meest komen pinholes voor in hardhout, maar het kan in alle houtsoorten in wisselende hoeveelheid voorkomen.




## Hars

Een boom maakt van nature hars aan. De hoeveelheid hars kan per houtsoort verschillen. Nadat hars is uitgehard kan het eenvoudig worden verwijderd.

TIP!

Uitgehard hars is te verwijderen met een plamuurmes en harsvlekken kun je verwijderen met terpentine.




## Schimmel (witte vlekken)

Oppervlakkige schimmelvlekken in hout kunnen ontstaan wanneer natte delen enige tijd dicht opeengestapeld liggen, wat tijdens productie en transport het geval kan zijn.

TIP!

Schimmel is eenvoudig te verwijderen met azijn, bleekwater of een speciaal schimmel verwijderend middel.




## Bloeden

Met name tropisch hardhout kan vloeistoffen uitstoten, welke soms wit, rood of bruin van kleur zijn. Deze stoffen zijn ongevaarlijk maar kunnen wel vlekken geven op onderliggend materiaal zoals terrastegels of zich vermengen met de aangebrachte verflaag. Het zogenaamde "bloeden" stopt na verloop van tijd vanzelf.

TIP!

Verwerk hardhout direct zodat je het niet hoeft op te slaan en bang hoeft te zijn voor vlekken. Wil je het schilderen? Werk alleen met goed droog hout en plaats bij voorkeur twee grondlagen op terpentinebasis met droogtijd van 24 uur. Toch vlekken? Die verdwijnen met de tijd door de regen of m.b.v. bleekwater.



## Kleurverschil/vergrijzen

Door het impregneren kunnen er kleurverschillen optreden. Deze kleurverschillen zullen onder invloed van zonlicht langzaam verdwijnen. Geïmpregneerde planken worden na verloop van tijd blanker en zullen langzaam vergrijzen.



# Vraag & antwoord

Onderstaand vind je de antwoorden op enkele veelkomende vragen.

## Waarom de keuze voor hout?

Hout is een prachtig natuurproduct met specifieke eigenschappen. Naast dat hout bijzonder duurzaam is, is het goed te bewerken tot vele fraaie constructies voor in jouw tuin. Wij vinden het belangrijk dat je lang van onze producten kunt genieten. Daarom verduurzamen wij veel producten op onze eigen impregneerlocatie in Nederland volgens de KOMO-keur voorwaarden. Dit gebeurt op een kwalitatieve manier en voldoet productietechnisch aan de milieueisen.

## Wat doet Hillhout verder aan duurzaamheid?

Wij doen er alles aan zo groen mogelijk te produceren. Voor de productie en verwerking van hout zijn geen grote hoeveelheden energie nodig. Het hout van Hillhout is bovendien gecertificeerd en komt uit speciaal daarvoor aangelegde productiebossen. Daar wordt meer aangeplant dan gekapt. Doordat de bomen dicht op elkaar staan vormen ze een ecosysteem, hierdoor onttrekken ze veel CO2 aan de lucht. Lees hier meer over onze keurmerken ([www.hillhout.nl/over-ons/onze-keurmerken/](http://www.hillhout.nl/over-ons/onze-keurmerken/)). Bovendien is ons hout met relatief weinig energie uitstekend recyclebaar.

## Ik heb een Hillhout product gekocht, wat kan ik verwachten?

Met een product van Hillhout investeer je in kwaliteit. In kwaliteit van leven, duurzaamheid en milieu. Waarden waar we als Hillhout al jarenlang op inzetten. Iedere productfase kent een controle op maatvoering, constructie, beschadigingen en op de juiste verpakking en wijze van transport. Dit alles om jouw Hillhout product naar wens af te leveren. Het opbouwen van een tuinverblijf is een intensieve klus. Gelukkig weet jouw Hillhout dealer van de hoed en de rand. Wil je zelf aan de slag? Wij zorgen bij aflevering voor een duidelijke montagehandleiding en enkele handige tips.

## Hout leeft, hoe zit het met de maatvoering?

Elke houtsoort heeft zo zijn specifieke eigenschappen en karakter. Onder bepaalde omstandigheden -zoals veranderende luchtvochtigheid – kan hout gaan ‘werken’.

Daarbij verandert de maatvoering, dus het kan krimpen en of uitzetten waardoor scheurtjes mogelijk kunnen ontstaan. Maar dit heeft géén invloed op de duurzaamheid van het product. De afwerking van een houtproduct bepaalt de tolerantie van het eindproduct.

## Is behandeling van mijn product noodzakelijk?

Of je nu voor een onbehandeld, geïmpregneerd of gecoat Hillhout product kiest, elk tuinproduct is onderhevig aan weersinvloeden. Bij impregnatie bijvoorbeeld zal de kleur na enkele maanden in intensiteit afnemen. Het is daarom van belang om jouw product goed na te behandelen met bijvoorbeeld beits of impregneermiddel. Om je op weg te helpen is in ieder geval bij elk verblijf een passend behandeladvies toegevoegd.

## Is er maatwerk mogelijk?

De maatvoering van onze Hillhout producten is gebaseerd op een combinatie van ervaring en kennis. Door gebruik te maken van gestandaardiseerde houtmaten kunnen we de meeste vragen op een efficiënte en dus betaalbare manier oplossen. Soms is standaard bij een tuinverblijf net niet goed genoeg. Jouw overkapping moet bijvoorbeeld net een beetje langer of juist wat minder diep. Hiervoor bieden wij maatwerk aan. Vraag jouw Hillhout verkooppartner daarbij om advies.

## Suggesties en tips

Heb jij goede suggesties of mooie foto's van jouw Hillhout product(en)? Goed om te horen! Mail deze aub naar [info@hillhout.nl](mailto:info@hillhout.nl).

Geen antwoord op je vraag gevonden? Neem dan contact op met je dealer.



# Duurzaam mooi

## Impregneren onder hoge druk

Om hout een duurzaam karakter te geven wordt veel van ons hout in eigen beheer onder druk en vacuüm geïmpregneerd. Door deze methode is hout beter bestand tegen water, schimmel en houtrot en neemt de levensduur toe in vergelijking met onbehandeld hout.

Veel van onze producten worden onder KOMO-keur geïmpregneerd. Bij KOMO-keur impregneren wordt het impregneermiddel onder hoge druk in het hout geperst. Dit proces is volledig computergestuurd. Hierdoor is het impregneer-proces van constante kwaliteit en voldoet het aan de eisen van de KOMO-keur. Het KOMO-keurmerk staat er voor garant dat de kwaliteit van dit proces voldoet aan de eisen van zowel de overheid als de marktpartijen.

Als een product op deze wijze is geïmpregneerd, hoeft deze geen verdere behandeling. Het is onderhoudsvrij. Echter, na verloop van tijd zal onbeschilderd hout van kleur veranderen door de invloed van het ultraviolet in het zonlicht en op vochtige plaatsen kan een groene aanslag ontstaan. Het is daarom altijd zinvol om te kiezen voor een laatste kleur of transparante afwerking. Belangrijk is een product vrij van de grond te plaatsen ter voorkoming van optrekkend vocht.



Kijk voor meer info op [www.komo.nl](http://www.komo.nl)

Deze collectie is geldig t/m 31 december 2023, zolang de voorraad sterkt. Alle maten zijn bij benadering aangegeven. Prijs-, materiaal- en modelwijzigingen voorbehouden. Foto's kunnen afwijken van de werkelijkheid. Genoemde prijzen zijn adviesverkoopprijzen inclusief BTW.



Niets uit deze uitgave mag zonder voorafgaande schriftelijke toestemming van de uitgever openbaar worden gemaakt of verveelvoudigd, waaronder begrepen het reproduceren door middel van druk, offset, fotokopie of microfilm of in enige digitale, elektronische, optische of andere vorm of (en dit geldt zo nodig in aanvulling op het auteursrecht) het reproduceren ten behoeve van een onderneming, organisatie of instelling of voor eigen oefening, studie of gebruik welk(e) niet strikt privé van aard is of voor het overnemen in enig dag-, nieuws of weekblad of tijdschrift (al of niet in digitale vorm of online) of in een RTV-uitzending.

Dit magazine is gedrukt op FSC®-gecertificeerd papier.



[www.hillhout.nl](http://www.hillhout.nl)

# Hillhout

Gemaakt voor Momenten



Jouw Hillhout dealer: