


LUGARDE

Buitenshuis.
jouw moment



CATALOGUS 2024/2025

Tuinhuizen | Veranda's | Buitenverblijven | Garages & Carports

Buitenshuis.

Catalogus 2024/2025



Bekijk de video
Scan de QR code



Daarom Lugarde!

Lugarde ontwikkelt, produceert en levert op maat gemaakte houten tuinhuizen en buitenverblijven uit **eigen fabriek** met meer dan **70.000 m² oppervlakte**.

Met maar liefst **40 jaar ervaring** zijn wij dé specialist. Onze producten kenmerken zich door een geheel eigen karakter en uitstraling. Onze expertise ligt in **maatwerk**, van ontwerp tot realisatie hebben wij alles in eigen beheer, waardoor de mogelijkheden eindeloos zijn. Lugarde biedt **hoogwaardige kwaliteit tegen een aantrekkelijke prijs**.

Duurzaam

Alle leveranciers van ons hout zijn PEFC gecertificeerd. Tevens is het onze missie om

onze producten **geheel recyclebaar** op te leveren. Het afvalhout en zaagsel beperken wij tot een minimum. Tevens wordt dit afvalhout en zaagsel hergebruikt voor andere doeleinden.

Dealers & showmodellen door heel Nederland

Er is altijd wel een Lugarde dealer bij u in de buurt, waar u onze tuinhuizen en kwaliteit kunt bekijken. Hij kan u adviseren vanaf het ontwerp tot aan de uitvoering.

Vind uw dichtstbijzijnde Lugarde dealer op www.lugarde.nl



UW EIGEN ONTWERP IN 3D

Met onze 3D configurator kunt u geheel vrijblijvend uw ideale tuinhuys volledig naar wens ontwerpen. Heeft u specifieke wensen, onze dealers staan voor u klaar.



MAATWERK IS ONZE STANDAARD

Alle modellen in onze brochure zijn geheel naar eigen wens aan te passen.



PRODUCTIE IN EIGEN FABRIEK

Al 40 jaar ontwerpen en produceren wij tuinhuizen uit eigen fabriek. Doordat wij ons hout zelf op maat maken, passen de houtdelen tot op de millimeter precies in elkaar.



MONTAGESERVICE

Onze producten worden geleverd als compleet bouw pakket. Met de duidelijke montage handleiding en de speciaal voor uw ontwerp gemaakte autocadtekeningen kunt u zelf het bouw pakket eenvoudig monteren. Maar u kunt deze ook laten monteren via een van onze dealers bij u in de buurt.



DE HOOGSTE KWALITEIT HOUT

Ons hout is van hoogwaardige kwaliteit afkomstig uit de noordelijke gelegen landen. Door het koude klimaat groeien de bomen daar relatief langzaam. De jaarringen zitten daardoor kort op elkaar, wat het hout stevig en duurzaam maakt.



TOPKWALITEIT RAMEN & DEUREN

- * 3-puntssluiting op bijna alle deuren
- * Massieve deuren & ramen van maar liefst ca. 6 cm dik!
- * (HR++) Dubbel glas
- * Gelamineerd (tegen kromtrekken), gevingerlast én noestvrij hout



5 JAAR GARANTIE

Bij een Lugarde product krijgt u maar liefst 5 jaar garantie op fabricage- en constructie fouten.

Gezellige plekken om samen te komen

Creëer in uw tuin een heerlijke plek om het hele jaar (warm en droog!) te genieten.


10



Sporten & Wellness

Hoe relaxed is dat: vanuit uw tuin zo uw eigen fitnessruimte, sauna of hottub in!

60



Thuiswerkplekken

Buiten de deur werken, maar dan wel op loopafstand ... in uw eigen tuin.

112



Vakantiehuisjes, B&B, guesthouses en meer

Van tiny house tot houten vakantievilla: u kunt zorgeloos gasten ontvangen.

144



Hobby & Klussen

Droomt u van een atelier aan huis? Of eindelijk die eigen klusruimte? Laat u inspireren door onze vele mogelijkheden.

166



Kwaliteit en Materialen

Of het nu gaat om deuren of sluitwerk, hout of dakbedekking: u krijgt topkwaliteit tot in het kleinste detail.

172



Inhoudsopgave

2-3	Daarom Lugarde!
6-7	Onze bouwsystemen
8-9	Ons hout
10-15	Gezellige plekken om samen te komen
16-17	Mantelzorg
20-53	Pro systeem modellen: <ul style="list-style-type: none">• Vuren hout• Douglas hout• Lariks hout
54-57	Pro systeem modellen: moderne tuinkamers Lariks hout & vuren-steigerhoutlook
58-59	3D configurator
60-67	Sporten & Wellness
70-94	Prima systeem modellen
95-99	Aanbouwveranda's
100-109	Vrijstaande veranda's
110-111	3D configurator
112-121	Thuiswerken
122-143	Blokhutsysteem modellen
144-155	Vakantiehuisjes, B&B, guesthouses en meer
156-160	Garages
161-163	Carports
164-165	3D configurator
166-169	Hobby & Klussen
172-173	Alle (kleur) behandelingen
176-177	Balustrades & Sokkels Hout & Bevestigingsmateriaal
178-179	Vloeren Isolatie mogelijkheden
180-181	Dakbedekkingen
182-183	Ramen en deuren kwaliteit en specificaties
184-185	Glasschuifwanden
188-189	Voordelen van Lugarde hout op een rijtje
190-195	Houten ramen en deuren programma
196-197	PVC ramen en deuren programma
198	Disclaimer



NIEUW

AFMETINGEN MOGELIJK
IN STAPPEN VAN 10CM



Pro systeem Robuust & moderne look

Het Pro systeem maakt gebruik van brede gelamineerde palen waar de wanddelen in geschoven worden en geeft het tuinhuis daardoor een robuuste en moderne look.

- Gelamineerde palen van 14x14cm
- Geen gebruik van spijkers en schroeven doordat de wanden in de palen worden geschoven.
- Zeer stabiele constructie
- Strak, moderne en toch een zeer robuuste look
- Uniek maatwerk per 10cm maten!
- Verkrijgbaar in maar liefst 3 houtsoorten; vuren, douglas en lariks.
- Hier vallen alle productcodes onder startend met PS, PSL, PSD en PSM.



ELK MODEL IN DEZE BROCHURE IS VOLLEDIG AAN TE PASSEN NAAR UW WENSEN.

PS = VURENHOUT
PSM = VURENHOUT MET STEIGERHOUTLOOK
PSD = DOUGLAS HOUT
PSL, PSML = LARIKS HOUT

Dakvormen



Grondvormen



Luifel

- Voorluifel
- Zijluifel
- Inpandige luifel



Wanddikte



28 mm

Mogelijke maten



Breedte in stappen van 10 cm: vanaf 100 cm, 110 cm... t/m 2988 cm. Diepte (platdak) max. 436 cm (zadeldak) max. 586 cm



44 mm



Bij Douglas: 33/18 mm.



Breedte in stappen van 10 cm: vanaf 100 cm, 110 cm... t/m 2988 cm. Diepte (platdak) max. 436 cm (zadeldak) max. 586 cm



Prima systeem Moderne look

Het Prima systeem is de perfecte oplossing voor wie op zoek is naar een hoogwaardig en aanpasbaar tuinhuis. Door de strakke hoekpalen waar de wanden ingeschoven worden heeft dit model een moderne look.

- Ontwikkeld door Lugarde.
- Wanden worden zonder spijkers of schroeven in de hoekstanders geschoven. Deze hoekstanders hebben een aluminium binnenkern waardoor de constructie bijzonder stabiel is.
- Strakke hoeken voor een moderne look.
- Hier vallen alle productcodes onder startend met de letters PR en P.



ELK MODEL IN DEZE BROCHURE IS VOLLEDIG AAN TE PASSEN NAAR UW WENSEN.

Dakvormen



Grondvormen



Luifel

- Voorluifel
- Zijluifel
- Inpandige luifel



Wanddikte



28 mm

Mogelijke maten



Breedte in stappen van 60 cm t/m 360 cm (Groter dan 360 cm mogelijk, neem contact op met een dealer). Diepte max. 360 cm



44 mm



Breedte in stappen van 60 cm t/m 540 cm. Groter dan 540 cm mogelijk (vraag naar de mogelijkheden). Diepte max. 420 cm



Blokhut systeem Traditioneel & robuust

Het Blokhut systeem is opgebouwd uit houten wanddelen die op elkaar gestapeld worden waardoor de hoeken een kruisverbinding tonen. Dit geeft een robuuste en meer traditionele uitstraling.

- Houtstapelbouw
- De kruisverbinding zorgt voor een zeer sterke verbinding waardoor dit systeem vele mogelijkheden kan bieden qua maatvoering en design.
- De 68 mm en 90 mm wanddiktes hebben een dubbele veer en groef voor een nog hogere stabiliteit.
- Uniek maatwerk per 10cm maten!
- Hier vallen alle productcodes onder startend met de letter B en G.



ELK MODEL IN DEZE BROCHURE IS VOLLEDIG AAN TE PASSEN NAAR UW WENSEN.

Dakvormen



Grondvormen



Luifel

- Voorluifel
- Zijluifel
- Inpandige luifel



Wanddikte



44 mm



68 mm



90 mm

Mogelijke maten



Breedte in stappen van 10 cm t/m 2000 cm.
*Kleiner dan 200 cm of groter dan 2000 cm mogelijk (vraag naar de mogelijkheden). Diepte platdak max. 500 cm, zadeldak max. 650 cm.
*Grotere diepte mogelijk op aanvraag.

Onze 3 bouwsystemen.

Ons hout.

Hout is een prachtig natuurproduct met unieke eigenschappen. Het is bijzonder duurzaam, eenvoudig te bewerken en heeft geluiddempende kenmerken die een aangename akoestiek creëren. Hout brengt leven in elk project door zijn warme en tijdloze uitstraling. Bovendien is het een hernieuwbare bron en draagt het bij aan de opslag van CO₂. De natuurlijke variaties in kleur en verfijnde textuur geven elk tuinhuis een uniek karakter.



PRO SYSTEEM, PRIMA SYSTEEM EN BLOKHUT SYSTEEM SCANDINAVISCH VURENHOUT

Ons vurenhout is van **hoogwaardige kwaliteit**. Kenmerkend heeft het een lichte kleur met een **fijne houtnerf** doordat het komt uit noordelijk gelegen landen met een koud klimaat waardoor de bomen langzaam groeien welke daardoor zorgt voor kwalitatief zeer sterk en duurzaam hout. Het past goed bij verschillende tuinstijlen en kan zowel modern als klassiek ogen, afhankelijk van het ontwerp en de afwerking.

Doordat wij ons hout zelf op maat maken, passen de houtdelen tot op de millimeter precies in elkaar. Over het algemeen straalt een tuinhuis van Scandinavisch vuren een gevoel van **eenvoud, puurheid en natuurlijke schoonheid** uit.



PRO SYSTEEM DUURZAAM DOUGLAS HOUT

Net als lariks hout is Douglas hout zeer duurzaam. Onze tuinhuisen gemaakt van Douglas hout hebben een **Zweeds rabat profiel** wat bijdraagt aan een **rustieke en landelijke uitstraling**. Het Zweeds rabat profiel zorgt voor een overlapping van de houten planken, wat een charmant, traditioneel uiterlijk creëert.

Het natuurlijke karakter van Douglas hout met zijn warme kleur en houtnerf draagt bij aan de gezellige en sfeervolle uitstraling van het tuinhuis. Na verloop van tijd kan Douglas hout vergrijzen, wat een nog authentiekere uitstraling geeft. **Mocht u toch een andere kleur wensen dan kunt u deze vergrijzing ook tegengaan door het tuinhuis door Lugarde te laten behandelen of zelf te behandelen met een olie of beits.** Het is een populaire keuze voor liefhebbers van een landelijke of cottage-stijl uitstraling.

Douglas hout gaat onbehandeld **10-15 jaar** mee*



PRO SYSTEEM ZEER DUURZAAM LARIKS HOUT

Is een uitstekende keuze voor tuinhuisen vanwege zijn **duurzaamheid en natuurlijke schoonheid**. Dit hout staat bekend om zijn weerstand tegen rot, schimmels en insecten, wat betekent dat uw tuinhuis jarenlang meegaat **zonder veel onderhoud**.

Onze tuinhuisen gemaakt van Lariks bestaan uit **rechte planken** waardoor het een moderne look uitstraalt. Het hout ontwikkelt na verloop van tijd een **prachtige goudbruine tot grijze patina**, waardoor het tuinhuis een verfijnde uitstraling krijgt. Voordeel hierbij is dat dit hout **meer dan 10-15 jaar onbehandeld** buiten kan blijven staan*. Levensduur verlengen en/of liever een andere kleur? Laat uw tuinhuis dan behandelen door Lugarde of behandel deze zelf met een olie of beits.

*Afhankelijk van locatie en weersinvloeden.



“Een gezellige plek om samen te komen én tegelijkertijd opbergruimte voor onze tuinspullen.”

We kwamen bij Lugarde terecht omdat we graag een combinatie tuinhuis wilden: Enerzijds wilden we een fijne ruimte in onze tuin creëren waar we met familie en vrienden het hele jaar door kunnen genieten. We hebben daarbij gekozen voor glazen schuifwanden zodat we deze kunnen sluiten als het regent en geheel kunnen openen als het mooi weer is. Anderzijds hebben we een dichte ruimte gemaakt die we kunnen gebruiken als opbergruimte voor ons tuingereedschap, tuinkussens en andere spullen. Zo hebben we 2 vliegen in 1 klap! Een praktische oplossing en een heerlijke plek waar we samen met vrienden en familie kunnen genieten van elkaar en van het buitenleven”.

Laurens Jansen (45)



“Een goed glas wijn drinken met elkaar of een heerlijk diner.... In een Lugarde kan het allemaal!”

Hendrik Vandormalen (41)



VV22 → 360x360 cm

Het hele jaar door uw tuinhuis gebruiken?

Natuurlijk! We laten u graag zien hoe. Hier volgen een aantal inspiratiepagina's van diverse klanten die u voor zijn gegaan.




Gezellig zo'n kachel!

Om gedurende alle seizoenen van ons tuinhuis te kunnen genieten, hebben we gekozen voor een tuinhuis met glasschuifwanden rondom. In de zomer zetten we al deze wanden volledig open en in de koudere maanden schuiven we ze dicht. De glazen schuifwanden zijn gemaakt van 10 mm gehard glas, maar zijn niet isolerend. Daarom hebben we zelf nog een heater toegevoegd voor de frissere zomervonden. Als het in de winter echt koud wordt, steken we onze houtkachel aan. Naast dat het heerlijk snel warm wordt is het ook nog eens heel gezellig en sfeer vol zo'n knapperend vuurtje.



Een bbq met vrienden, of gewoon even een lekker kopje koffie samen? Waarvoor je het tuinhuis ook gebruikt, samen maak je mooie herinneringen....



B36 → 500x550 cm



Bekijk het Blokhut systeem vanaf pagina 122

Een eigen (speel)plek voor uw kinderen...

Tover uw tuinhuis om tot een ultiem speelparadijs voor uw kinderen. Een ontzettend leuke en droge plek waar ze urenlang kunnen spelen met hun speelgoed en vriendjes of vriendinnetjes. Natuurlijk komt er een tijd waarop uw kinderen ouder worden en behoefte hebben aan hun eigen ruimte om te 'chillen' met vrienden. Hoe ideaal is het dan dat er een plek is waar zij dat kunnen, thuis, maar toch hun eigen plekje. Zo kunt u samen met uw partner ook nog eens van de rust in huis genieten en 's avonds zelf de controle hebben over de afstandsbediening.



...of natuurlijk
voor u zelf.



Een tuinhuis voor mantelzorg

“Wij wilden graag onze moeder zelf kunnen verzorgen op haar oude dag. In plaats van de standaard units wilden we een sfeervol en gezellig verblijf voor haar creëren waar ze zich echt thuis kan voelen. Wij vonden Lugarde en waren gelijk verliefd op de mooie houten en natuurlijke uitstraling. De kwaliteit is super geschikt om een mantelzorgwoning van te maken met goede isolatie en op maat ontworpen ruimtes. Mijn moeder woont met veel plezier bij ons en de kleinkinderen vinden het fantastisch dat hun oma gewoon bij ze in de tuin woont”
Petra Jozefzoon (41)



Advies nodig?

Ga naar lugarde.nl en maak via onze afspraken tool een afspraak met uw dichtstbijzijnde Lugarde dealer. Elke dealer heeft showmodellen staan zodat u tevens onze kwaliteit kunt zien.





Pro systeem





Pro systeem

Robuuste & moderne look

Het Pro systeem maakt gebruik van brede gelamineerde palen waar de wanddelen in geschoven worden en geeft het tuinhuis daardoor een robuuste en moderne look.

- Gelamineerde palen van 14x14
- Geen gebruik van spijkers en schroeven doordat de wanden in de palen worden geschoven.
- Zeer stabiele constructie
- Strak, moderne en toch een zeer robuuste look
- Uniek maatwerk per 10cm maten!
- Verkrijgbaar in maar liefst 3 houtsoorten; vuren, douglas en lariks.
- Hier vallen alle productcodes onder startend met de letters PS, PSL, PSD en PSM.

PS = VURENHOUT
PSM = VURENHOUT MET STEIGERHOUTLOOK
PSD = DOUGLAS HOUT
PSL, PSML = LARIKS HOUT

Afmeting huisje (BxD) Afmeting luifel (BxD)

Alle genoemde afmetingen zijn exclusief het dakoverstek. Voor platte daken komt er per zijde 23 cm bij en voor zadeldaken is dit 35 cm.



Ontdek meer over het Pro systeem:
Scan de QR code



SCANDINAVISCH VURENHOUT

Ons vurenhout is van **hoogwaardige kwaliteit**. Kenmerkend heeft het een lichte kleur met een **fijne houtnerf** doordat het komt uit noordelijk gelegen landen met een koud klimaat waardoor de bomen langzaam groeien welke daardoor zorgt voor kwalitatief zeer sterk en duurzaam hout.



DUURZAAM DOUGLAS HOUT

Onze tuinhuisen gemaakt van Douglas hout hebben een **Zweeds rabat profiel**. Na verloop van tijd kan Douglas hout vergrijzen, wat een nog authentiekere uitstraling geeft. Mocht u toch een andere kleur wensen dan kunt u deze vergrijzing ook tegengaan door het tuinhuis door Lugarde te laten behandelen of zelf te behandelen met een olie of beits. Een populaire keuze voor liefhebbers van een landelijke of cottage-stijl uitstraling. Douglas hout gaat onbehandeld **10-15 jaar** mee*.



ZEER DUURZAAM LARIKS HOUT

Dit hout staat bekend om zijn weerstand tegen rot, schimmels en insecten, wat betekent dat uw tuinhuis jarenlang meegaat **zonder veel onderhoud**. Het hout ontwikkelt na verloop van tijd een **prachtige goudbruine tot grijze patina**, waardoor het tuinhuis een verfijnde uitstraling krijgt. Voordeel hierbij is dat dit hout meer dan **10-15 jaar** onbehandeld buiten kan blijven staan*. Levensduur verlengen en/of liever een andere kleur? Laat uw tuinhuis dan behandelen door Lugarde of behandel deze zelf met een olie of beits.

*Afhankelijk van locatie en weersinvloeden.

Dakvormen



Grondvormen



Luifel

- Voorluifel
- Zijluifel
- Inpandige luifel



Wanddikte



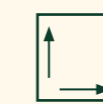
28 mm



44 mm

Bij Douglas:
33/18 mm.

Mogelijke maten



Breedte in stappen van 10 cm: vanaf 100 cm, 110 cm... t/m 2988 cm. Diepte (plattendak) max. 436 cm (zadeldak) max. 586 cm



Breedte in stappen van 10 cm: vanaf 100 cm, 110 cm... t/m 2988 cm. Diepte (plattendak) max. 436 cm (zadeldak) max. 586 cm

365 dagen comfort: glazen schuifwand mét en zonder steellook – in vele afmetingen & designs verkrijgbaar

Zo heeft u elk seizoen en elk moment van de dag plezier van uw tuinhuis of veranda: met een glasschuifwand. Open als het warm is, lekker dicht als het waait of kouder wordt.

Terwijl het licht volop naar binnen komt – ideaal.



PS4 →  858x436 cm



Scan voor meer info en/of pas het model aan.

Tuinhuizen zonder overkapping




PS15 → 🏠 922x350 cm



PS7 → 🏠 486x350 cm

Op pagina 26 tot 40 tonen wij een aantal modellen in vurenhout ter inspiratie. Deze modellen zijn ook verkrijgbaar in Douglas of Lariks hout indien u dat wenst en uiteraard zijn alle modellen altijd aan te passen qua design en maatvoering in onze 3D configurator.



PS26 → 🏠 350x350 cm



PS27 → 🏠 186x186 cm
+ 🏠 336x436 cm + 186x436 cm



Transparante lamellen

Het terras van uw tuinhuis krijgt een speels effect als u kiest voor een lamellen wand-paneel die gemaakt zijn van larkshout. Beschut en toch transparant. Niet alleen voor het oog, maar u geniet zo ook van een heerlijk briesje en gefilterde zonnestralen.

Tuinhuizen met overkapping



PS9 → 200x336 cm
+ 422x336 cm

Maatwerk voor standaard prijzen

Lugarde is al bijna 40 jaar de specialist in maatwerk tuinhuizen en veranda's. Wij zijn er compleet op ingericht om het tuinhuis van uw wensen voor u te maken. Dit is onze standaard en door onze efficiënte aanpak kunnen wij uw droomtuinhuis produceren tegen standaard prijzen.



Scan voor meer info en/of pas het model aan.



PS8 → 250x250 cm
+ 250x136 cm + 336x386 cm



PS13 → 350x350 cm
+ 472x350 cm



PS17 → 350x350 cm
+ 472x350 cm



Scan voor meer info en/of pas het model aan.



PS10 → 300x300 cm
+ 372x300 cm



PS90 → 300x522 cm
+ 572x300 cm



PS91 → 350x386 cm
+ 286x386 cm



PS92 → 300x386 cm
+ 286x386 cm



PS93 → 300x386 cm
+ 336x386 cm



PS94 → 300x386 cm
+ 472x386 cm



PS97 → 300x300 cm
+ 236x300 cm



PS98 → 436x436 cm
+ 236x436 cm + 150x436 cm



PS99 → 250x350 cm
+ 336x350 cm



PS100 → 350x250 cm
+ 336x250 cm




PS72 → 742x386 cm



PS82 → 666x350 cm



PS81 → 636x386 cm



PS71 → 576x330 cm

Bij alle tuinhuisen en veranda's is er de mogelijkheid om aluminium glasschuifwanden of vaste glaspanelen toe te voegen. De glasschuifwanden kunnen met of zonder steellook uitgevoerd worden. Hier volgen diverse voorbeelden van hoe de steel-look uitgevoerd kan worden. In onze 3D configurator kunt u deze wanden/panelen eenvoudig toevoegen en gelijk zien hoe het in uw tuinhuis of veranda staat.



PSD14 → 250x300 cm
+ 422x300 cm

...of verticale roedes voor een moderne look.



Kruisroedes voor een klassieke look...



Op pagina 40 tot 49 tonen wij een aantal modellen in Douglashout ter inspiratie. Deze modellen zijn ook verkrijgbaar in Vuren of Lariks hout indien u dat wenst en uiteraard zijn alle modellen altijd aan te passen qua design en maatvoering in onze 3D configurator.



PSD22 → 250x300 cm
+ 422x300 cm



PSD15 → 250x336 cm
+ 336x336 cm



PSD10 → 300x300 cm
+ 256x300 cm



PSD4 → 264x350 cm
+ 336x350 cm



PSD7 → 722x436 cm



PSD8 → 280x280 cm
+ 332x280 cm



PSD3 → 170x300 cm
+ 286x300 cm



PSD13 → 180x300 cm
+ 326x300 cm



Met een lamellen-wandpaneel zit u beschermt, maar kunt u toch genieten van een heerlijk briesje en de zon.



PSD17 → 486x250 cm



PSD16 → 250x300 cm
+ 336x300 cm

Bekijk het Pro systeem vanaf pagina 20



PSD6 → 220x436 cm
+ 602x436 cm



PSL20 → 646x416 cm



PSD12 → 230x350 cm
+ 552x350 cm



PSL87 → 200x300 cm
+ 316x300 cm

Op pagina 49 tot 54 tonen wij een aantal modellen in Larikshout ter inspiratie. Deze modellen zijn ook verkrijgbaar in Vuren of Douglas hout indien u dat wenst en uiteraard zijn alle modellen altijd aan te passen qua design en maatvoering in onze 3D configurator.

Bekijk het Pro systeem vanaf pagina 20



PSL4 → 300x300 cm
+ 462x300 cm



PSL2 → 230x300 cm
+ 306x300 cm



PSL8 → 350x386 cm
+ 336x386 cm



PSL1 → 210x416 cm
+ 708x416 cm



PSL5 → 🏠 230x320 cm
+ 📏 382x320 cm



PSL10 → 📏 536x300 cm



PSL6 → 📏 622x436 cm



PSL9 → 📏 616x330 cm



PSM1 → 686x386 cm



Onze Pro modern tuinkamers hebben robuuste palen en strakke hoeken. Het dak ligt gelijk met de palen waardoor er geen dakoverstek is. Hierdoor hebben de tuinkamers een hele moderne en eigentijdse look. In onze configurator kunt u zelf de paneel modules kiezen zodat u geheel uw eigen tuinkamer naar wens kunt samenstellen. Verticale vuren planken of juist verticale lariks planken? Glasschuifwanden met of zonder steellook of wilt u juist dichte wanden? Het kan allemaal! Ga snel naar onze 3D configurator of vraag uw dealer om een ontwerp voor u te maken.



PSM10 → 486x300 cm



PSM5 → 486x386 cm



PSM3 → 572x386 cm



PSM8 → 436x386 cm

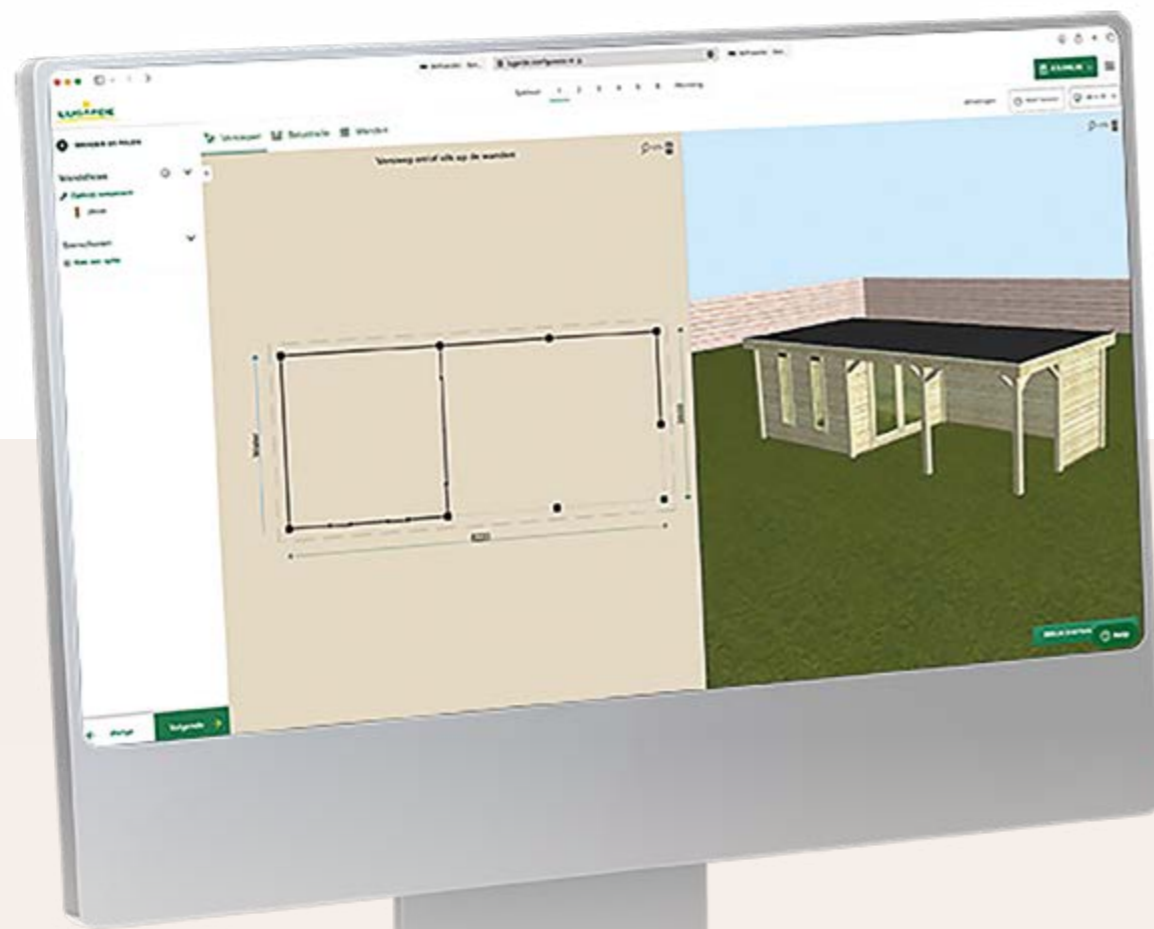


PSM2 → 436x286 cm



PSM3 → 486x336 cm

Bekijk het Pro systeem vanaf pagina 20



Ontwerp helemaal zelf.

Met onze 3D-configurator maakt u uw eigen ontwerp, precies zoals u wilt. Maatwerk is onze specialiteit en wij bieden zelfs maten per 10 cm. Begin nu met uw eigen ontwerp, ontdek alle mogelijkheden en sla uw ontwerp eenvoudig op om op een later gewenst moment door te gaan. Ontvang alle informatie zodat u er nog even rustig over na kunt denken. Komt u er zelf niet helemaal uit? Onze dealers staan voor u klaar om u te helpen.

- ✓ Gelijk een gespecificeerde prijsopgave
- ✓ Gelijk een plattegrond met alle maten en hoogtes
- ✓ U kunt uw ontwerp bewonderen in 3D (360 graden draaibaar)
- ✓ Plaats uw ontwerp direct virtueel in uw eigen tuin

Ga naar lugarde-configurator.nl

Stap 1



Kies een sjabloon

Type de productcode in het invoerveld om het model in de configurator te openen, u kunt het model aanpassen naar uw wensen. Wilt u liever helemaal zelf een ontwerp maken? Start dan met een kaal sjabloon.

Stap 2



Ontwerp volledig naar wens

Ga aan de slag met het sjabloon en bepaal welke keuzes voor u van toepassing zijn betreft:

- Afmetingen en wandsoorten
- Vorm dak en dakbedekking
- (Garage)deuren en schuifwanden
- Ramen
- Behandeling en afwerking
- Isolatie en extra's

Stap 3



Geniet van uw tuinhuis

Bewaar eenvoudig uw ontwerp of stuur het door naar de dichtstbijzijnde dealer voor vrijblijvend advies.



Benieuwd hoe uw toekomstige tuinhuis in uw eigen tuin staat?

Met onze 3D-configurator kunt u uw persoonlijke ontwerp direct virtueel ervaren. Bepaal de ideale plek voor uw tuinhuis, bewonder vanuit elke hoek en stap zelfs binnen om precies voor te stellen hoe u straks geniet van een gezellige avond met vrienden en familie.

Thuis fitness & sporten

Nooit meer in de file naar de sportschool, lekker thuis douchen en sporten wanneer u maar wilt. Ook al heeft u maar een half uurtje tijd, met een sportruimte thuis is dat geen probleem!





“Sporten, wanneer en hoe vaak ik maar wil... gewoon in mijn eigen sportruimte!”

Thea Pieterse (45)



“Een heerlijke plek om tot rust te komen, te mediteren of om een kop koffie te drinken, omgeven door groen en het gezang van vogels. De ultieme ontspanning, gewoon in mijn eigen tuin...”


Meredith Barends (45)



“De overkapping van ons zwembad geeft ons een echt binnen-buiten gevoel.”

Wij hebben gekozen voor een veranda van het Pro systeem van Lugarde met mooie robuuste palen en glazen schuifwanden zodat wij het hele jaar door kunnen genieten van ons zwembad “in” de tuin. Door de overkapping blijft de temperatuur van het water stabiel (en daarmee ook de stookkosten!) en er valt er ook geen blad of ander vuil in waardoor het water veel schoner blijft. In de zomer zetten we de glazen schuifwanden open voor een ultiem zomergevoel.”

Mylene Blok (41)



Plaats uw sauna in een tuinhuis.

Op zoek naar een geschikte plek voor uw sauna? Plaats deze in een tuinhuis! U kunt eventueel ook een douche of koude dompelplaats creëren, een plek om uw badjas op te hangen en een ontspanningsruimte om even heerlijk weg te dutten. Of maak een combinatie en plaats een sauna en gebruik een aparte afgesloten ruimte van het tuinhuis voor opbergruime om uw tuinkussens en meubels op te bergen. Alles is mogelijk bij Lugarde!



Zet het bubbelbad in uw tuinhuis

Heerlijk relaxen in het bubbelbad, zet de vouwdeur of glazen schuifwand geheel open bij mooi weer en sluit deze bij slechter weer. zo heeft u maximaal genot van uw bubbelbad bij alle jaargetijden!



Ons Hout

Lugarde hout is sterk en van zeer hoge kwaliteit. Juist de kwaliteit van het hout is een van de redenen waarom de producten van Lugarde zo'n lange levensduur hebben.

*Bekijk de video.
Scan de QR-Code*



Prima systeem




Prima systeem

Moderne look

Het prima systeem is de perfecte oplossing voor wie op zoek is naar een hoogwaardig en aanpasbaar tuinhuis. Door de strakke hoekpalen waar de wanden ingeschoven worden heeft dit model een moderne look.

- Ontwikkeld door Lugarde.
- Wanden worden zonder spijkers of schroeven in de hoekstaanders geschoven. Deze hoekstaanders hebben een aluminium binnenkern waardoor de constructie bijzonder stabiel is.
- Strakke hoeken voor een moderne look.
- Hier vallen alle productcodes onder startend met de letters PR en P.

 Afmeting huisje (BxD)  Afmeting luifel (BxD)

Alle genoemde afmetingen zijn exclusief het dakoverstek. Voor platte daken komt er per zijde 18 cm bij en voor piramidedaken is dit 25 cm.



Ontdek meer over het Prima systeem: *Scan de QR code*



SCANDINAVISCH VURENHOUT

Ons vurenhout is van **hoogwaardige kwaliteit**. Kenmerkend heeft het een lichte kleur met een **fijne houtnerf** doordat het komt uit noordelijk gelegen landen met een koud klimaat waardoor de bomen langzaam groeien welke daardoor zorgt voor kwalitatief zeer sterk en duurzaam hout.

Dakvormen



Grondvormen



Wanddikte



28 mm



44 mm

Mogelijke maten



Breedte in stappen van 60 cm: t/m 360 cm (Groter dan 360 cm mogelijk, neem contact op met een dealer). Diepte max. 360 cm



Breedte in stappen van 60 cm: 540 cm. Groter dan 540 cm mogelijk (vraag naar de mogelijkheden). Diepte max. 420 cm

Luifel

- Voorluifel
- Zijluifel
- Inpandige luifel



Tevens is het bij een plat dak mogelijk een meer of minder diepere luifel dan het tuinhuis te kiezen.



Tuinhuizen met overkapping



PR6 → 120x240 cm
+ 180x240 cm



Scan voor meer info en/of pas het model aan.



PR47 → 300x240 cm
+ 540x240 cm





PR16 → 300x300 cm
+ 180x300 cm



PR58 → 180x180 cm
+ 180x60 cm + 540x240 cm





PR52 →  480x300 cm
+  180x240 cm + 180x60 cm

EPDM pakket

De platte daken van Lugarde worden compleet geleverd met EPDM pakket. In dit pakket zit een EPDM doek, een dakdoorvoer, bevestigingskit én aluminium daktrimmen om de dakranden prachtig af te werken.



PR40 →  300x420 cm
+  300x300 cm + 300x300 cm



PR42 →  960x360 cm
+   300x180 cm



PR53 → 🏠 180x360 cm
+ 📏 420x360 cm



Scan voor meer info en/of pas het model aan.



PR55 → 🏠 300x180 cm
+ 📏 300x420 cm



PR32 → 🏠 240x240 cm
+ 📏 360x360 cm



PR4 → 🏠 240x180 cm
+ 📏 120x180 cm



PR25 →  240x180 cm
+  360x300 cm



PR26 → 🏠 240x240 cm
+ 📏 420x300 cm

Tuinhuizen zonder overkapping



Scan voor meer
info en/of pas het
model aan.



P43 → 🏠 300x300 cm



P1 → 🏠 240x180 cm

Bekijk het Prima systeem vanaf **pagina 70**



PR19 → 480x300 cm



Scan voor meer info en/of pas het model aan.



PR5 → 300x240 cm



PR50 → 300x420 cm



PR2 → 300x180 cm

Bekijk het Prima systeem vanaf pagina 70



P46 → 240x240 cm

De vijfhoeken zijn door hun vorm zeer geschikt om in de hoek van uw tuin te plaatsen. Daardoor maakt u optimaal gebruik van de beschikbare ruimte.



Scan voor meer info en/of pas het model aan.



P58 → 240x240 cm



PR15 → 420x300 cm



P56 → 240x300 cm

Bekijk het Prima systeem vanaf pagina 70




Scan voor meer
info en/of pas het
model aan.



PFA53 → 🏠 300x300 cm



P54 → 🏠 360x360 cm



P5D2 → 🏠 300x480 cm

Maak eenvoudig een DUO

De vijfhoeken kunnen ook gecombineerd worden met rechthoekige onderbouwen. Hierdoor ontstaat er een tuinhuis met 2 ruimtes. Een tuinhuis gedeelte + opslag gedeelte welke een aparte ingang heeft. In onze configurator kunt u eenvoudig een DUO maken naar wens.

Achthoekige tuinhuizen – een sieraad voor uw tuin

Achthoekige tuinhuizen zijn beschikbaar in de maten 250 cm en 300 cm doorsnede. Zelf naar wens samen te stellen met diverse types ramen/deuren of gedeeltelijk open zodat het een prachtig prieel wordt.



P81 → 🏠 ø 250 cm



AM44 → 🏠 904x400 cm

Aanbouw- veranda's

Wat is er nou leuker dan op een mooie zondagmorgen te ontbijten in uw veranda? Een aanbouwveranda van Lugarde is een verlengstuk van uw woning. U kunt er heerlijk in de zon en uit de wind genieten van de tuin en van uw vrije tijd samen.

U kunt de veranda geheel naar eigen wens samenstellen:

- Schuin dak of plat dak
- U kunt eventueel balustrades, glazen schuifwanden of houten wanden toevoegen.

Vraag uw dealer naar de mogelijkheden of maak samen met uw dealer het gewenste ontwerp.



P899 → 🏠 ø 300 cm





“Wij wilden graag een veranda met glasschuifwanden als verlengstuk van ons woongedeelte,

zodat we vanuit het huis zo onze veranda in konden stappen. Het is eigenlijk een extra woon-tuinkamer aan ons huis waar wij zicht hebben op onze tuin en langer kunnen genieten van de zomeravonden en koudere dagen zonder dat we gelijk naar binnen moeten. Dankzij de glasschuifwanden én de daklichten komt er ontzettend veel lichtinval binnen en 's avonds genieten we na van de ondergaande zon. Een bijkomend voordeel is de verlaging van onze energiekosten omdat de veranda een soort buffer is tussen de kou buiten en ons huis waardoor ons huis in de zomer koeler blijft en in de winter warmer.”

Samantha van Dendermonde (46)



AS45 → 🏠 892x400 cm



AE25 → 🏠 700x300 cm



Vrijstaande veranda's

De vrijstaande veranda's kunt u op elke plek in uw tuin plaatsen. Een heerlijk beschut plekje wanneer het regent, of een mooie plek om samen met vrienden en familie te ontspannen tijdens een bbq! Naar wens kunt u de veranda's in onze Configurator geheel zelf samenstellen door bijv. balustrades of glasschuifwanden toe te voegen. Op de volgende pagina's ziet u een aantal inspiratie foto's van onze klanten:



VV11 → 420x300 cm



VV24 → 360x300 cm

Sokkels

Zij zorgen voor een mooie decoratieve afwerking van de palen. Ze zijn verkrijgbaar in de hoogtes 20 en 80 cm.



VV2 → 300x300 cm




VV8 → 300x300 cm



VB01 → 800x400 cm

Balustrades

Balustrades zorgen voor een mooie afbakening van uw veranda/luifel. U heeft de keuze tussen verticale spijlen of een kruisdesign.



VV18 → 600x420 cm



PS50 → 1200x600 cm



Bekijk het Prima systeem vanaf pagina 70

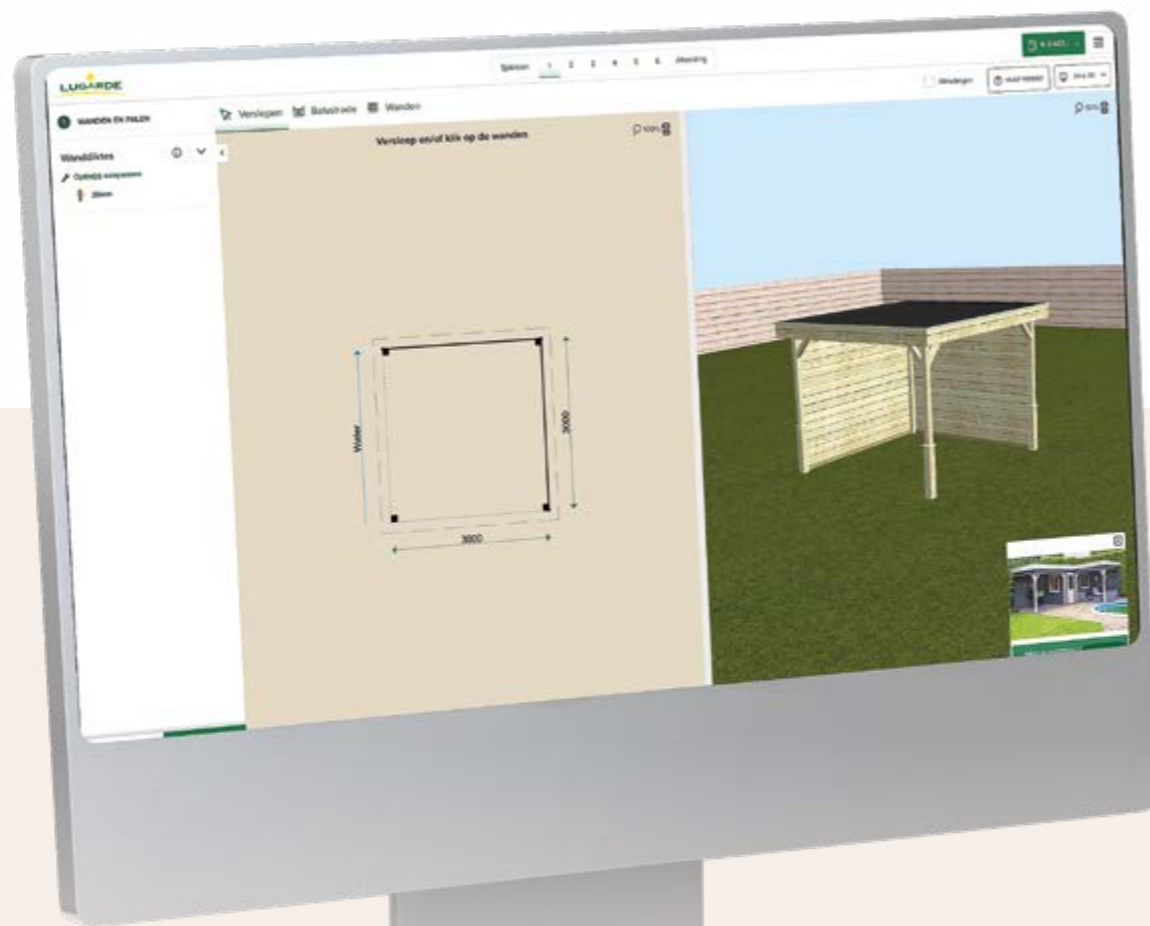


Wel of geen roedes?

De een houdt van klassiek, de ander van modern.

De een wil knusheid, de ander een wijds uitzicht.

Daarom kunt u bij Lugarde kiezen voor ramen en deuren met of zonder roedes – voor elk wat wils.



Ontwerp helemaal zelf.

Met onze 3D-configurator maakt u uw eigen ontwerp, precies zoals u wilt. Maatwerk is onze specialiteit en wij bieden zelfs maten per 10 cm. Begin nu met uw eigen ontwerp, ontdek alle mogelijkheden en sla uw ontwerp eenvoudig op om op een later gewenst moment door te gaan. Ontvang alle informatie zodat u er nog even rustig over na kunt denken. Komt u er zelf niet helemaal uit? Onze dealers staan voor u klaar om u te helpen.

- ✓ Gelijk een gespecificeerde prijsopgave
- ✓ Gelijk een plattegrond met alle maten en hoogtes
- ✓ U kunt uw ontwerp bewonderen in 3D (360 graden draaibaar)
- ✓ Plaats uw ontwerp direct virtueel in uw eigen tuin

Ga naar lugarde-configurator.nl

Stap 1



Kies een sjabloon

Type de productcode in het invoerveld om het model in de configurator te openen, u kunt het model aanpassen naar uw wensen. Wilt u liever helemaal zelf een ontwerp maken? Start dan met een kaal sjabloon.

Stap 2



Ontwerp volledig naar wens

Ga aan de slag met het sjabloon en bepaal welke keuzes voor u van toepassing zijn betreft:

- Afmetingen en wandsoorten
- Vorm dak en dakbedekking
- (Garage)deuren en schuifwanden
- Ramen
- Behandeling en afwerking
- Isolatie en extra's

Stap 3



Geniet van uw tuinhuis

Bewaar eenvoudig uw ontwerp of stuur het door naar de dichtstbijzijnde dealer voor vrijblijvend advies.



Benieuwd hoe uw toekomstige tuinhuis in uw eigen tuin staat?

Met onze 3D-configurator kunt u uw persoonlijke ontwerp direct virtueel ervaren. Bepaal de ideale plek voor uw tuinhuis, bewonder vanuit elke hoek en stap zelfs binnen om precies voor te stellen hoe u straks geniet van een gezellige avond met vrienden en familie.

Thuiswerkplekken

Doordat onze tuinhuisen volledig naar wens te maken zijn qua maten en design en deze ook nog eens volledig geïsoleerd kunnen worden, zijn de tuinhuisen ontzettend geschikt als thuiswerkplek. Op de volgende pagina's een aantal diverse thuiswerkplekken van mensen die u voor gingen en hier graag hun ervaringen willen delen.

“Goede balans tussen werk & prive leven.”

Mario Jansen (41 jaar)



Thuiskantoor

“Ik wilde een betere balans tussen mijn werk- en privéleven. Doordat ik nu ook niet meer elke dag in de file hoef te staan kan ik veel efficiënter mijn tijd inzetten. Ook is het fijn dat ik een eigen plek buiten ons huis heb. Zo heb ik de rust en ruimte om te werken en blijft werk en privé gescheiden. Een bonus is het mooie uitzicht van de tuin elke dag.”

Mario Jansen (41 jaar)



Thuis kantoor of trimsalon?

Van een mini-kantoor tot een groter kantoor. Of wellicht een combinatie? Denk bijvoorbeeld aan een sportruimte gecombineerd met een kantoor ruimte, of hobby ruimte, opberg ruimte etc.

De mogelijkheden zijn eindeloos. Bij Lugarde kunt u elk gewenst tuinhuis samenstellen met de gewenste ruimtes. Gewoon simpel via onze unieke 3D configurator. Probeer het nu zelf of contacteer uw dichtstbijzijnde Lugarde specialist.



Trimsalon aan huis

“Nadat ik mijn opleiding als hondentrimster had afgerond, zocht ik naar een passende locatie om mijn trimsalon te beginnen. Ik kwam terecht bij Lugarde. Doordat ik de blokhut op mijn eigen terrein kan zetten, is het voor mij heel makkelijk om tussendoor even naar huis te gaan. Ik vond het ideaal dat ik bij Lugarde de ramen en deuren precies op de juiste hoogte in de wanden kon positioneren zodat de tafels en kasten die ik nodig had, onder en naast pasten. Ik ben ontzettend tevreden met mijn salon en de klanten zijn blij dat ze na hun behandeling lekker in de afgesloten tuin kunnen rondrennen en spelen.”


Lydia Berendsen (43)

Een eigen kapsalon aan huis

“Ik ben al vele jaren kapster waarbij ik eerst in een salon werkte en later de stap heb genomen om als ZZP'er aan de slag te gaan. Ik ging bij mensen thuis knippen, maar al snel merkte ik dat ik last van mijn rug kreeg omdat ik geen geschikte stoel had. Ook kon ik naast het knippen geen kleurbehandelingen aanbieden omdat ik niet over de juiste faciliteiten beschikte om deze behandelingen uit te voeren bij mensen thuis.

Om professioneler te worden, besloot ik contact op te nemen met een gespecialiseerde tuinhuis dealer bij mij in de buurt. Deze adviseerde mij een Lugarde blokhut vanwege de hoge kwaliteit van het hout, de solide ramen, deuren en andere materialen. Samen met de dealer heb ik met behulp van de 3D configurator online een tuinhuis ontworpen dat ruimte biedt voor meerdere kappersstoelen, wasbakken, spiegels en kasten. Ook past er een kleine toonbank in en is er een apart toilet en wachtruimte gemaakt. Ik ben ontzettend blij dat ik de stap heb genomen en nu mijn eigen salon aan huis heb. Mijn klanten vinden het ook een bijzondere ervaring om in een tuinsalon een haarbehandeling te krijgen. Wie wil er nu niet geknipt worden terwijl je buiten naar de blauwe lucht en mooie bloementuin kijkt?”

Bernadette van Veen (44)



Kapsalon aan huis? Of manicure en pedicure starten?

Altijd al een eigen salon willen beginnen, maar nooit een geschikte én betaalbare ruimte kunnen vinden? Een tuinhuis van Lugarde biedt de ideale oplossing! Op deze pagina's vind je enkele foto's die zijn ingestuurd door onze tevreden klanten.



Een manicure en pedicure salon aan huis.

"Ik had geen extra ruimte over in mijn huis en wilde eigenlijk ook niet mijn salon in huis hebben want ik wenste privé- en werk enigszins gescheiden te houden. Nu ik mijn salon in een tuinhuis ben gestart, heb ik mijn privé en werkleven gescheiden kunnen houden maar geniet ik wel van de voordelen. Zo ben ik toch dichtbij, mochten mijn kinderen mij nodig hebben of als ik even tussendoor tijd heb om thuis te zijn. Het is super efficiënt en maakt mijn leven echt gemakkelijker omdat ik thuis niet alles 's avonds na het werk hoeft te doen, maar het over de dag kan verdelen, ideaal!"

Deborah Cornelisse (41)



Personal training & massagesalon aan huis

"Ik werk als personal trainer en masseur en run mijn eigen bedrijf vanuit huis. Mijn focus ligt op het helpen van klanten om hun doelen op het gebied van beweging, fitness en voeding te bereiken. Daarbij is het geweldig om in de buitenlucht te kunnen trainen. Om dit mogelijk te maken heb ik een tuinhuis ontworpen waarbij ik een open maar wel overdekt gedeelte heb om te kunnen trainen, ook als het regent. Naast deze overkapping heb ik een ruimte voor het geven van massages en voor al mijn trainingsmaterialen. Door de warme uitstraling en de natuurlijke sfeer van het hout is deze ruimte ideaal voor het geven van ontspannende massages. Alles heb ik in 1 ruimte kunnen onderbrengen, met een minimale investering haal ik hiermee een maximaal resultaat!"

Carla Goedhart (39)



Alle materialen zijn inbegrepen!

Funderingsbalken, bevestigingsmaterialen, beslag, dakbedekking etc. Bij Lugarde komt u niet voor verrassingen te staan want alles is inclusief! Leuk extra detail: het bevestigingsmateriaal zit in een mooie sporttas die u uiteraard mag houden.





Blokhut systeem



Bekijk het Blokhut systeem vanaf **pagina 122**

Blokhut systeem

Traditioneel & robuust

Het blokhut systeem is opgebouwd uit houten wanddelen die op elkaar gestapeld worden waardoor de hoeken een kruisverbinding tonen. Dit geeft een robuuste en meer traditionele uitstraling.


- Houtstapelbouw
- De kruisverbinding zorgt voor een zeer sterke verbinding waardoor dit systeem vele mogelijkheden kan bieden qua maatvoering en design.
- De 68 mm en 90 mm wanddikte heeft een dubbele veer en groef voor een nog hogere stabiliteit
- Uniek maatwerk per 10cm maten!
- Hier vallen alle productcodes onder startend met de letter B en G.

 Afmeting huisje (BxD)  Afmeting luifel (BxD)

Alle genoemde afmetingen zijn exclusief het dakoverstek. Voor platte daken komt er per zijde 23 cm bij en voor zadeldaken is dit 30 cm.



Ontdek meer over het Blokhut systeem:
Scan de QR code



SCANDINAVISCH VURENHOUT

Ons vurenhout is van **hoogwaardige kwaliteit**. Kenmerkend heeft het een lichte kleur met een **fijne houtnerf** doordat het komt uit noordelijk gelegen landen met een koud klimaat waardoor de bomen langzaam groeien welke daardoor zorgt voor kwalitatief zeer sterk en duurzaam hout.

Dakvormen



Grondvormen



Luifel

- Voorluifel
- Zijluifel
- Inpandige luifel



Tevens is het mogelijk een meer of minder diepere luifel dan de blokhut te kiezen.

Wanddikte Mogelijke maten



Breedte in stappen van 10 cm: t/m 2000 cm. *Kleiner dan 200 cm of groter dan 2000 cm mogelijk (vraag naar de mogelijkheden). Diepte (plattendak) max. 500 cm, (zadeldak) max. 650 cm. *Grotere diepte mogelijk op aanvraag.

Blokhutten met overkapping



B38 → 🏠 350x300 cm
+ 📏 450x350 cm



Scan voor meer info en/of pas het model aan.



B45 → 🏠 600x300 cm
+ 📏 300x380 cm



B48 → 🏠 600x300 cm
+ 📏 300x400 cm

Bekijk het Blokhut systeem vanaf pagina 122



B16 → 🏠 400x300 cm
+ 📏 400x100 cm



Scan voor meer info en/of pas het model aan.



B41 → 🏠 800x400 cm
+ 📏 300x100 cm



B36 → 🏠 500x400 cm
+ 📏 500x150 cm



B44 → 🏠 600x400 cm
+ 📏 600x200 cm

Bekijk het Blokhut systeem vanaf pagina 122



B18 → 🏠 250x200 cm
+ 📏 550x200 cm



Scan voor meer info en/of pas het model aan.



B50 → 🏠 340x250 cm
+ 📏 340x150 cm



B54 → 🏠 850x300 cm
+ 📏 850x250 cm



B66 → 🏠 550x400 cm
+ 📏 290x90 cm

Bekijk het Blokhut systeem vanaf pagina 122



Klikbaar roede-systeem

De roeden in onze ramen hebben een handig kliksysteem. Je haalt ze er heel makkelijk uit en zet ze er zo weer in. Handig bij het schoonmaken of schilderen. Zo combineer je sfeer met gemak



B57 →  950x350 cm
+  950x150 cm

Modern of toch een traditionele blokhut?

Bij een wanddikte van 44 mm kunt u kiezen voor rechte koppen voor een meer moderne look of voor een diamant-kop waarmee u de traditionele blokhut look behoudt.



Weersbestendige ramen en deuren

Om vocht buiten te houden, zijn alle ramen en deuren voorzien van gefreesde sleuven. Dit zorgt voor een goede afwatering. Bovendien zijn alle ruiten afgekit én voorzien van tochtstrippen om de tocht buiten de deur (of raam) te houden. Dankzij de verstelbare scharnieren sluiten ze bovendien perfect aan.



B67 →  1000x400 cm
+  500x300 cm

Blokhutten zonder overkapping



B14 → 🏠 300x400 cm

Speciaal lagere zadeldaken

Tot 400 cm gevelbreedte kunnen wij
uw blokhut produceren met een lager
dak tot max. nokhoogte van 250 cm!

Een voorbeeld hier onder is de
B4 → 🏠 360x360 cm



Scan voor meer
info en/of pas het
model aan.



B15 → 🏠 400x350 cm



B82 → 🏠 300x300 cm



B4 → 🏠 360x360 cm



B6 → 250x300 cm

Shingles of dakpan profielplaten?

De blokhutten worden standaard geleverd met een shingles dakbedekking met keuze uit de kleuren: zwart, groen of rood. Wilt u toch liever dakpan profielplaten? Kijk dan op pagina 181 voor ons aanbod Stalen dakpan profielen. Deze zijn in diverse kleuren en stijlen beschikbaar.



Scan voor meer info en/of pas het model aan.



B26 → 550x400 cm



B80 → 850x550 cm

Zonnepanelen ? Wij passen het dak voor u aan.

Indien u van plan bent om zonnepanelen op het dak van uw tuinhuis te leggen, kunnen wij (tegen een meerprijs) het dak voor u verzwaren zodat deze geschikt is om het extra gewicht te dragen. Dit geldt ook voor bijv. sedum dakbedekking. Vraag uw dealer naar de mogelijkheden.



110%

B55 → 500x600 cm



B13 → 400x300 cm



B81 → 300x300 cm



Scan voor meer
info en/of pas het
model aan.

Voor ieder wat wils...

In onze 3D configurator kunt u uw gewenste ontwerp maken in elke gewenste maat en elk gewenst design.... Gelijk te zien in 3D en u kunt het tuinhuis zelfs al levensecht in uw tuin plaatsen met uw mobiel d.m.v. Augmented Reality. Waar wacht je nog op, ga snel naar: www.lugarde-configurator.nl
Liever niet zelf ontwerpen? Ga dan naar lugarde.nl en maak een afspraak met uw dichtstbijzijnde Lugarde dealer.



B23 →  500x400 cm



Maak een zolder of een vide!

Creëer extra ruimte in uw tuinhuis: leg er een zoldervloer in. Dat kan ook deels. Dan houdt u de hoogte en heeft u een mooie vide. Ook voor de ladder kunnen we zorgen.



Scan voor meer info en/of pas het model aan.



“ Voor onze camping waren we op zoek naar vakantiewoningen

zodat onze gasten kunnen genieten van het buitenleven. De blokhutten van Lugarde hebben wij volledig ingericht met een slaapkamer, woonkamer, keuken en een badkamer, waardoor alle nodige functionaliteiten en luxe aanwezig zijn voor onze gasten om te ontspannen.

We zijn zeer tevreden over de kwaliteit die Lugarde biedt, met het prachtige hout en de mooie kleur, evenals de solide deuren met 3-punts sluitingen zodat onze gasten hun spullen veilig achter kunnen laten als zij de omgeving verkennen. Dankzij het HR++ dubbel glas en de isolatie van het dak en de vloer kunnen we onze gasten een modern en comfortabel verblijf aanbieden.”

Hans Nachtegaal (46)



Van heel klein tot heel groot – wij maken uw tuinhuis volledig naar wens en op maat!

Ons blokhut systeem en Pro systeem kunnen tot op de cm nauwkeurig worden aangepast*
Het Prima systeem maakt aanpassingen mogelijk in stappen van 60 cm.

*In de configurator worden de afmetingen in stappen van 10cm weergegeven, maar wilt u uw ontwerp op de cm passend hebben? Geen probleem! Geef dit aan bij de dealer.




“Onze hoofslaapkamer. Het houten dakbeschot zorgt voor een heerlijk knusse sfeer.”

Vrienden of familie te logeren of zoekt u een vakantiehuisje?

Ontwerp dan net zoals onze voorgaande klanten een houten vakantiehuisje of guesthouse.

Op deze pagina's zijn een aantal foto's die door onze tevreden klanten zijn ingestuurd.

“Ons heerlijke inpandige terras hoekje.”



“Wij hadden een stuk grond gekocht in Zweden

met de wens om daar onze tweede (vakantie)woning te bouwen. Wij werden door vrienden gewezen op het merk Lugarde en samen met een specialist hebben we onze ideale vakantiewoning ontworpen. Wij genieten iedere vakantie ontzettend van ons prachtige houten vakantieverblijf, welke door de dubbele beglazing en volledige vloer-, wand- en dakisolatie heerlijk warm blijft in de winter en koel in de zomer. We kunnen Lugarde van harte aanbevelen en zijn enorm tevreden over de kwaliteit en service die ze bieden.”

Britta Koenraadt (41)



B69 → 1690x1340cm

HR++ glas



Al onze ramen en deuren zijn voorzien van HR++ dubbelglas*. Dit isoleert maar liefst 2,5 keer beter dan normaal dubbelglas!

* m.u.v. glasschuifwanden en schuifdeuren

Bekijk het Pro systeem vanaf pagina 13

“Onze eetkamer met prachtige houten spant en grote openslaande deuren.”



Scan voor meer info en/of pas het model aan.



Goed behandeld

Indien u heeft gekozen voor de beits behandeling dan sproeien we tevens een kleurloze grondlaag op alle buiten- en binnenwanden. Zo blijft je aan de binnenzijde mooi het karakter van het hout zien en is het hout goed beschermd.



“Voor onze natuurcampings waren we op zoek naar houten buitenverblijven

met een warme uitstraling en gemaakt van duurzame natuurlijke materialen. Via via zijn we in contact gekomen met Lugarde, vanwege hun flexibiliteit in zowel maatvoering als ontwerp. Met behulp van de 3D configurator op de website konden we onze ideale recreatiewoningen helemaal zelf ontwerpen met alle ruimtes precies zoals we in gedachten hadden. Van klein tot groot, alles kon makkelijk aangepast worden, fantastisch! We zijn enorm tevreden met onze lodges en ontvangen veel complimenten van onze gasten. Het ultieme vakantiegevoel begint zodra u bij ons binnenstapt.”

Bent Biermans (48)

Bekijk het Pro systeem vanaf pagina 13

Huis op aanlegsteiger? Of eigen Bed & Breakfast beginnen?

Altijd al eens een eigen Bed & Breakfast willen beginnen, maar geen goede betaalbare ruimte kunnen vinden? Op deze pagina's zijn een aantal foto's die door onze tevreden klanten zijn ingestuurd.



“Wij zochten naar een tuinhuis die precies

zou passen op onze aanlegsteiger. Dit was een voorwaarde voor onze zoektocht. Daarnaast wilden we meerdere ruimtes om een slaapkamer, keuken, badkamer en woonkamer te creëren. Dankzij Lugarde is dit gelukt! We hebben nu ons eigen vakantiehuisje... wakker worden met een prachtig uitzicht over het water! We zijn enorm tevreden met het resultaat en brengen veel vrije weekenden door in ons huisje aan het water.”

Steven Zijlders (43)




B22 → 600x400 cm

Bed & Breakfast

“We wilden graag een B&B beginnen om zo wat extra inkomen te genereren. Met behulp van de online 3D configurator van Lugarde, hebben we een tuinhuis ontworpen dat perfect in onze tuin past qua afmetingen. Daarbij konden we zelf de ruimtes op maat bepalen, inclusief een slaapkamer, badkamer, keuken en woonkamer. Door de houten uitstraling en de groene omgeving van de tuin hebben onze gasten gelijk het ultieme vakantiegevoel.”

Frederique Molenaar (36)




Scan voor meer info en/of pas het model aan.



Zet de ramen maar open!

Slapen met het raam open? Tuurlijk! Onze vleugelramen kunt u op elke gewenste stand vastzetten. We hebben ook uitzet- en draai-kiep ramen. Dat is wakker worden met het geluid van de vogels in uw tuin – het echte buitenleven!



"Extra inkomsten en een plek van jezelf.... Bij Lugarde kan het allemaal!"



Garages

De volgende pagina's laten een aantal voorbeelden zien van mogelijke garages. In onze configurator kunt u ook zelf uw garage samenstellen.

Wij bieden 3 soorten garagedeuren aan:

- * Dubbele garagedeur
- * Elektrische garagedeur (met afstandsbediening)
- * Kanteldeur

Tevens zijn er diverse soorten dakbedekking mogelijk.



G8 → 750x800 cm



Scan voor meer info en/of pas het model aan.



G5 → 600x400 cm



G2 → 500x350 cm

Bekijk het Blokhut systeem vanaf pagina 122



G3 → 400x650 cm

Naast de shingles dakbedekking hebben wij ook diverse soorten dakpanprofielplaten in ons programma. Kijk voor meer informatie op pagina 181 van deze brochure.



G7 → 650x500 cm



G4 → 500x550 cm



PS11 → 300x486 cm + 286x486 cm

Bekijk het Blokhut systeem vanaf pagina 122




G9 → 600x550 cm



PS25 → 686x350 cm

Carports

Lugarde carports zijn een goede bescherming voor voertuigen. Ze bieden bescherming tegen alle weersomstandigheden. In vele maten en designs verkrijgbaar. U kunt bijvoorbeeld een opbergruimte combineren met een carport.



C1 → 540x420 cm



CP6 → 🏠 686x436 cm

Palen

De palen zijn gemaakt van gelamineerd en gevingerlast hout waardoor kromtrekken voorkomen wordt. En afhankelijk van het bouwsysteem welke u kiest, zijn de palen maar liefst 12 tot 14 cm dik!



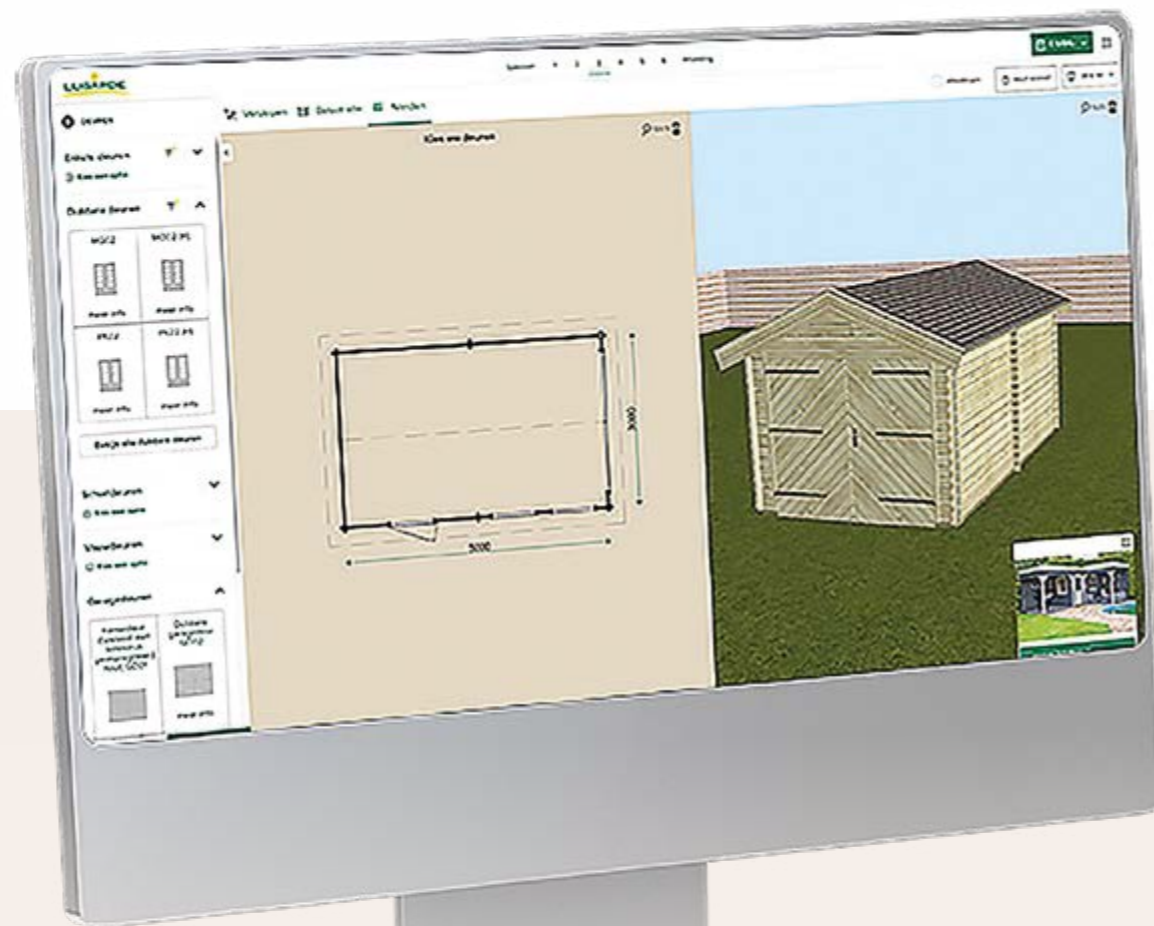
CP8 → 🏠 350x436 cm
+ 📏 336x436 cm



CP5 → 🏠 686x436 cm



CP7 → 🏠 350x436 cm
+ 📏 336x436 cm



Ontwerp helemaal zelf.

Met onze 3D-configurator maakt u uw eigen ontwerp, precies zoals u wilt. Maatwerk is onze specialiteit en wij bieden zelfs maten per 10 cm. Begin nu met uw eigen ontwerp, ontdek alle mogelijkheden en sla uw ontwerp eenvoudig op om op een later gewenst moment door te gaan. Ontvang alle informatie zodat u er nog even rustig over na kunt denken. Komt u er zelf niet helemaal uit? Onze dealers staan voor u klaar om u te helpen.

- ✓ Gelijk een gespecificeerde prijsopgave
- ✓ Gelijk een plattegrond met alle maten en hoogtes
- ✓ U kunt uw ontwerp bewonderen in 3D (360 graden draaibaar)
- ✓ Plaats uw ontwerp direct virtueel in uw eigen tuin

Ga naar lugarde-configurator.nl

Stap 1



Kies een sjabloon

Type de productcode in het invoerveld om het model in de configurator te openen, u kunt het model aanpassen naar uw wensen. Wilt u liever helemaal zelf een ontwerp maken? Start dan met een kaal sjabloon.

Stap 2




Ontwerp uw garage of carport

Ga aan de slag met het sjabloon en bepaal welke keuzes voor u van toepassing zijn betreft:

- Afmetingen en wandsoorten
- Vorm dak en dakbedekking
- (Garage)deuren en schuifwanden
- Ramen
- Behandeling en afwerking
- Isolatie en extra's

Stap 3



Geniet van uw garage of carport

Bewaar eenvoudig uw ontwerp of stuur het door naar de dichtstbijzijnde dealer voor vrijblijvend advies.



Benieuwd hoe uw toekomstige tuinhuis in uw eigen tuin staat?

Met onze 3D-configurator kunt u uw persoonlijke ontwerp direct virtueel ervaren. Bepaal de ideale plek voor uw tuinhuis, bewonder vanuit elke hoek en stap zelfs binnen om precies voor te stellen hoe u straks geniet van een gezellige avond met vrienden en familie.

Een eigen hobbyruimte of werkplaats in uw tuin?

Altijd al een eigen atelier aan huis willen hebben, maar geen goede én betaalbare ruimte kunnen vinden? Een tuinhuis van Lugarde biedt de ideale oplossing!



Een schilderatelier aan huis

“Voor mijn schilder hobby zocht ik een ruimte met veel ramen zodat er voldoende natuurlijk licht naar binnen valt. Ik ontdekte dat ik bij Lugarde mijn tuinhuis kon samenstellen, waarbij je veel keuze had uit diverse soorten ramen. Ik heb gekozen voor grote ramen en deze op meerdere plekken in het tuinhuis geplaatst. Ik geniet enorm van de ontspanning die het schilderen mij brengt. Mijn eigen ruimte op een rustige plek in de tuin, met een weids uitzicht over het groen en de bomen, geeft ook veel inspiratie.”

Hilde Jongewaard (39)



Mijn klusplek

“Een eigen domein om mijn hobby, het sleutelen aan brommers, uit te oefenen. Hier kan ik mijn gereedschap droog en beschermd opslaan en niemand die me stoort, heerlijk! Het is mijn plek om te klussen maar ook om tuinspullen in op te bergen. Onze elektrische fietsen stallen we nu ook veilig hier want de deur is standaard voorzien van een 3-puntssluiting.”

Rein Overmars (52)



Gelamineerd én gevingerlast hout

Op onze productie locatie hebben wij een speciale afdeling welke al het raam- en deurhout vingerlast én lamineert zodat kromtrekken van de deuren en ramen zo maximaal mogelijk voorkomen wordt.

Kleur-behandelingen

Al onze tuinhuisen worden standaard zonder kleurbehandeling geleverd. Wij kunnen uw tuinhuis echter leveren in diverse (kleur) behandelingen waarmee uw tuinhuis gelijk beschermd is tegen de weersinvloeden. Ga voor transparant zodat uw hout goed beschermd is maar de natuurlijke uitstraling behoudt of ga voor een dekkende kleur. Alle mogelijkheden hebben we hier voor u op een rijtje gezet:

PRODUCT	SPROEI-IMPREGNATIE (VOORBEHANDELING)	BEITSEN (EXTRA BESCHERMING)	KETELDRUK IMPREGNATIE (ONDERHOUDSARM)
PRIMA SYSTEEM	✓	✓	✓
PRO SYSTEEM			
Europees lariks	✓	✓	✓
Douglas	✓	✓	✓
Vuren	✓	✓	✓
BLOKHUT SYSTEEM	✓	✓	✓
RAMEN/DEUREN	✓	✓	✓

SPROEI-IMPREGNATIE (VOORBEHANDELING)

Bij sproei-impregnatie worden alle binnen- en buitenzijden voorbehandeld met een impregneermiddel (grondlaag). Hiermee heeft uw tuinhuis een minimale bescherming voor en gelijk na de montage.


GOED OM TE WETEN

- o U kunt meerdere kleuren per tuinhuis/veranda selecteren.
- o U dient uw tuinhuis/veranda binnen 1 jaar alsnog te beitsen. Bij wit binnen zes maanden en kleurloos zo spoedig mogelijk.

VOORDELEN

- ✓ Moeilijk toegankelijke plekken na montage zijn al beschermt.
- ✓ Beschermt hout tegen eventuele schimmels en rottingsprocessen na montage.
- ✓ Uw tuinhuis/veranda is met deze behandeling al voorzien van een grondlaag.

KLEUREN



KLEUR-LOOS WIT EIKEN BRUIN LICHT GRIJS



GRAFJET GRIJS ZWARTE OLIE BRUINE OLIE

BEITSEN (EXTRA BESCHERMING)

Met een beitsbehandeling heeft uw tuinhuis een bescherming van ongeveer 2-4 jaar, uiteraard afhankelijk van weersinvloeden en locatie.

GOED OM TE WETEN

- o U kunt meerdere kleuren per tuinhuis/veranda selecteren.
- o Een nog mooiere afwerking bereikt u door het hout licht op te schuren en te voorzien van nog een laag na de montage.

VOORDELEN

- ✓ Ramen en deuren behandelen we met 3 lagen.
- ✓ Wanden worden eerst kleurloos voorbehandeld aan de binnen- en buitenzijde en daarna aan de buitenzijde gebeitst in kleur.
- ✓ Perfecte bescherming tegen UV-straling en schimmel en is vochtregulerend.

KLEUREN



RAL 7037 STOFGRIJS RAL 7021 ZWARTGRIJS RAL 7032 KIEZELGRIJS



TRANSPA-RANT EIKEN RAL 9010* ZUIVERWIT RAL 7039 KWARTS-GRIJS

KETELDRUK IMPREGNATIE (ONDERHOUDSARM)

Druk geïmpregneerd hout is onderhoudsarm en zal onder alle weersomstandigheden minimaal 10 jaar houdbaar zijn. Het hout krijgt op den duur een mooie vergrijste uitstraling.


GOED OM TE WETEN

- o U kunt de zwarte of bruine olie als extra behandeling kiezen om een mooie diepe zwarte of bruine kleur aan uw blokhut te geven of om de natuurlijke vergrijzing in de toekomst tegen te gaan.
- o Het duurt na montage nog ongeveer 6 weken voordat het (meeste) vocht uit het hout is getrokken. Mogelijk kunnen droogte- en of krimp-scheurtjes ontstaan.

VOORDELEN

- ✓ Moeilijk toegankelijke plekken na montage zijn beschermt.
- ✓ Beschermt hout tegen eventuele schimmels en rottingsprocessen na montage
- ✓ Zeer onderhoudsarm.

KLEUREN



GRIJS BRUIN GROEN

EXTRA NABEHANDELING OPTIES



ZWARTE OLIE BRUINE OLIE



Garantie? tuurlijk!

Wij staan voor onze kwaliteit en service en daarom geven wij maar liefst 5 jaar garantie op fabricage- en constructie fouten.

Extra's.

Balustrades & sokkels

Kwaliteit & Materialen.

Hout & bevestigingsmateriaal



Balustrades Balustrades vormen een mooie toevoeging en afbakening van uw luifel / veranda. U heeft de keuze tussen verticale spijlen of een kruisdesign.



Sokkels Deze mooie decoratieve sokkels (in 20 cm of 80 cm hoogte) kunnen bijbesteld worden voor de palen om de stelvoet weg te werken.



Dikte van de palen per bouwsysteem Prima & Blokhut systeem: 12x12 cm en voorzien van metalen (stel) voeten. Pro systeem heeft 14x14 cm dikke palen en zijn voorzien van een kunststof voet.



Bekijk de video: scan de QR code Lugarde hout is sterk en van hoge kwaliteit. Juist de kwaliteit van het hout is een van de redenen waarom de producten van Lugarde zo'n lange levensduur hebben.



Funderingsbalken Keteldruk geïmpregneerde funderingsbalken mét clips.



Beslag en bevestigingsmateriaal Beslag en bevestigingsmaterialen worden geleverd in een mooie sporttas, tevens zitten hier ook de montagehandleidingen en de speciaal gemaakte autocad tekeningen in voor uw specifieke ontwerp.

Extra's. Vloeren

Isolatie

Waarom isoleren?

Als u uw tuinhuis of blokhuys als verblijfsruimte gebruikt, raden wij u aan om deze te isoleren. U kunt uw tuinhuis bijvoorbeeld gebruiken als een thuishkantoor, fitnessruimte, extra woonkamer of vakantiewoning.



Binnenvloer

Naast het feit dat een vloer comfort biedt, biedt een binnenvloer ook bescherming tegen optrekkend vocht van onderen. De houten vloeren van Lugarde bestaan uit 19 mm dikke planken, plinten en keteldruk geïmpregneerde vloerbalken.



Zoldervloer

De zolder bestaat uit balken en een vloer van planken (inclusief veer en groef). Als u extra ruimte (hoogte) wilt, kunt u ervoor kiezen om de wanden te verhogen of een steiler dak te kiezen (26 graden of meer). Wij kunnen ook een geschikte ladder leveren voor de zolder van uw tuinhuis.



Buitenvloer

Onze buitenvloeren zijn gemaakt van Lariks. Hout van Lariks is vergelijkbaar met hardhout en is zeer duurzaam. Hierdoor is de terrasvloer weerbestendig en vereist deze geen verdere behandeling. De vloer is geprofileerd, 20 mm dik en keteldruk geïmpregneerde onderbalken worden erbij geleverd.



Vloerisolatie

- Bestaat uit 40 mm dikke thermische platen (60x120 cm);
- De platen worden tussen de keteldruk geïmpregneerde vloerbalken gelegd;
- De thermische platen passen perfect tussen de vloerbalken. Op deze balken worden de vloerdelen gelegd.



Dubbelwandige isolatie

- U krijgt met deze optie een extra binnenwand van 19 mm dikke wanddelen die gemakkelijk in elkaar schuiven door de veer- en groefverbindingen;
- Keteldruk geïmpregneerde balken welke aan de wand worden bevestigd met speciale metalen clips;
- Dampwerende folies (twee verschillende folie lagen);
- Hoogwaardige isolatieplaten van 30 mm dik.
- Het is bij platte daken en wandisolatie aan te raden een plafond te nemen, dit om de werking van de buitenwanden op te vangen.



Dakisolatie

- Dakisolatie kan bij alle daken worden bijbesteld;
- De dakisolatie bestaat uit 40mm dikke platen (60 x 120 cm);
- Warmtegeleidingsvermogen (Lambdawaarde van 0,027 W/m);
- Eenvoudig te installeren en bestaande uit milieuvriendelijk CE-gecertificeerd materiaal voorzien van FM-approval;
- De platen zijn van vezelvrij PIR-hardschuim en hebben aan twee zijden een mineraal glasvlies;
- Waterbestendig;
- Speciale lange asfalt nagels worden bijgeleverd. Tevens passen wij waar nodig de hoogte van de boeiplanken aan.

Kwaliteit & Materialen.

Dakbedekkingen


Extra's.

STANDAARD BIJ PLATTE DAKEN GELEVERD.



Volledig EPDM pakket EPDM doek, dakdoorvoer & bevestigingslijm.

STANDAARD BIJ PUNTDAKEN GELEVERD.



SHINGLES. Een bitumen dakbedekking van shingles is duurzaam en van hoogwaardige kwaliteit.

- ✓ Shingles zijn licht van gewicht (waardoor ze de dakconstructie amper belasten)
- ✓ Buigzaam en eenvoudig te monteren. Doordat ze buigzaam zijn, zijn shingles een uitstekend materiaal om ook nokken en hoeken mee te bedekken.
- ✓ U heeft keuze tussen de kleuren: zwart, rood of groen.
- ✓ Inclusief bevestigingsmateriaal geleverd en natuurlijk een montage handleiding
- ✓ In onze 3D configurator kunt u uw gewenste kleur shingles kiezen en gelijk zien hoe het op uw tuinhuis staat!



Duurzame daktrimmen Duurzame geanodiseerde aluminium daktrimmen zorgen voor een perfecte afwerking.



NIEUW
IN HET ASSORTIMENT

Klassieke look dakpan in 3 kleuren leverbaar:
RAL 9005 – Zwart
RAL 7016 (Antraciet)
RAL 8012 (roodbruin)

STALEN DAKPAN PROFIELEN.

- ✓ Stalen dakpannen hebben een lange levensduur
- ✓ Ze zijn duurzaam
- ✓ Snel & eenvoudig gemonteerd. Wij maken ze voor u op maat!
- ✓ Worden geleverd inclusief al het bevestigings- en montage materiaal: damp-open folie, panlatten en tengellatten



NIEUW
IN HET ASSORTIMENT

Moderne look dakpan in 2 kleuren leverbaar:
RAL 9005 – Zwart
RAL 7016 (Antraciet)

- ✓ De montage handleiding zit er uiteraard ook bij
- ✓ Leverbaar in klassiek en modern design én in diverse kleuren
- ✓ Tip! In onze 3D configurator kunt u alle types en kleuren kiezen zodat u kunt zien hoe deze op uw blokhut zal staan!

Kwaliteit & Materialen.

Ramen & deuren.

ca. 6 cm dik!

Top kwaliteit ramen en deuren
Massieve deuren en ramen van maar liefst ca. 6 cm dik!




Deurkruk Topkwaliteit geveerde deurkrukken.



Slijtstrip De slijtstrip beschermt uw dorpel.



Driepuntssluiting De driepuntssluiting heeft een uitstekende inbraakwerende werking mét SKG keurmerk.



Klikbare roedes De roedes hebben een kliksysteem. Dit is erg handig bij het schilderen en schoonmaken.



Raamuitzetter Uitzetramen hebben een moderne uitzetter met handgreep.



HR++ dubbel glas HR++ dubbel glas met een U-waarde van maar liefst 1.1*!



Tochtstrippen Alle ruiten zijn volledig afgekit, voorzien van tochtstrippen én ingefreesde afwateringsgleuven.



Raamkrukken met drukknop Vleugelramen zijn voorzien van een chromen raamkruk met drukknop waarmee het raam ontgrendeld kan worden.



Verstelbare scharnieren De scharnieren zijn in alle richtingen verstelbaar.



Scharnier covers De scharnieren hebben bijpassende covers.



Vleugelramen Vleugelramen kunt u op de gewenste stand openen en vastzetten met de uitzetters.



Bekijk de video scan de QR code Lugarde ramen en deuren zijn van zeer goede kwaliteit met een luxe afwerking.

Glasschuifwanden.

Geniet van alle seizoenen.

Met onze glasschuifwanden kunt u in de lente en zomer heerlijk genieten van het warme weer en het zachte windje wat in de avond naar binnen waait voor een stukje verkoeling. Wanneer het buiten weer wat frisser wordt, kunt u de glaswanden weer eenvoudig dicht schuiven. Zo geniet u alle seizoenen maximaal van het buitenleven!

✓ **Veel maten en designs mogelijk**

De glasschuifwanden zijn in vele maten mogelijk. Ze zijn te plaatsen onder overkappingen, in de tuinhuis wanden en ook onder uw veranda.

✓ **Onderhoudsvriendelijk**

De glasschuifwanden hebben aluminium stijlen en roedes. Zeer onderhoudsvriendelijk!

✓ **Inclusief handgreep**

Er is een aluminium handgreep gemonteerd in het glas waardoor u de glaswanden eenvoudig open- en dicht kunt schuiven.

✓ **Veiligheid voorop!**

Het glas is gemaakt van 10 mm gehard glas.

✓ **Hoogwaardig railsysteem**

Tochtborstels zijn bij te bestellen om ook in het naseizoen de tocht te beperken.

✓ **Lage instap**

Opties:

- ✓ Een cilinder-slotkast is bij te bestellen. Deze wordt in de fabriek gemonteerd in het glas. Hiermee kunt u uw veranda afsluiten tegen ongenode gasten.
- ✓ Glasschuifwanden zijn niet volledig geïsoleerd. U kunt tochtstrips bij bestellen om de wind zoveel mogelijk te weren. Bij de steellook glaswanden zijn de tochtstrips al inbegrepen. Tip! Een kachel of heaters zorgen ervoor dat u ook in het najaar heerlijk comfortabel in uw veranda kunt genieten van het buitenleven.

Diverse designs mogelijk.

De verticale roedes zijn vast gemonteerd en kunnen niet gewijzigd worden. De horizontale roedes kunt u zelf plaatsen waar u dat mooi vindt. Zo creëert u uw eigen gewenste moderne of klassieke look. **Op de rechterpagina zijn de mogelijkheden te zien.**

Tip 1 - In onze 3D-configurator kunt u de glasschuifwanden toevoegen in elk design en elke maat. Zo kunt u zelf bepalen welk design u het meest aanstaat en welke maten mogelijk zijn. Simpel!

Ga snel naar: www.lugarde-configurator.nl

Tip 2 - De glasschuifwanden in de diverse designs zoals hiernaast beschreven, zijn ook mogelijk als een vast glaspaneel. In onze 3D Configurator kunt u ze allemaal vinden.



Zonder roedes

waardoor u volledig zicht naar buiten heeft.



Meervak-roede

verdeling (horizontaal+verticaal) voor een prachtige klassieke uitstraling.



Verticale roede

verdeling voor een moderne uitstraling.



Verticaal met 1 horizontale roede bovenaan

+ alleen bovenin 1 horizontale roede verdeling voor een moderne uitstraling met een klassieke touch.

Robuuste deuren

Onze robuuste deuren zijn maar liefst ca. 6 cm dik! Tevens zijn ze voorzien van een stevige driepuntssluiting met SKG keurmerk, de garantie voor inbraakveiligheid. Zo houdt u ongenode gasten buiten de deur

De voordelen van het *hout van Lugarde* op een rijtje



Raam-/deurhout en palen worden gelamineerd en gevingerlast om kromtrekken te voorkomen



Wij gebruiken slechts de goede delen van de stam voor de verwerking tot planken.



Zeer goede kwaliteit hout uit de koudste gebieden, waardoor het hout stabiel, sterk en duurzaam is



Planken met grote en/of uitvallende noesten worden uit het proces verwijderd



Al het hout wordt in speciale droogkamers teruggedroogd om werking van het hout te reduceren



Raam- en deurhout is noestvrij



Alle leveranciers van ons hout zijn PEFC gecertificeerd



Duurzaamheid: Ons afvalhout gebruiken wij om onze fabriek te verwarmen en het zaagsel om briketten van te maken.



Kwaliteit & Materialen.

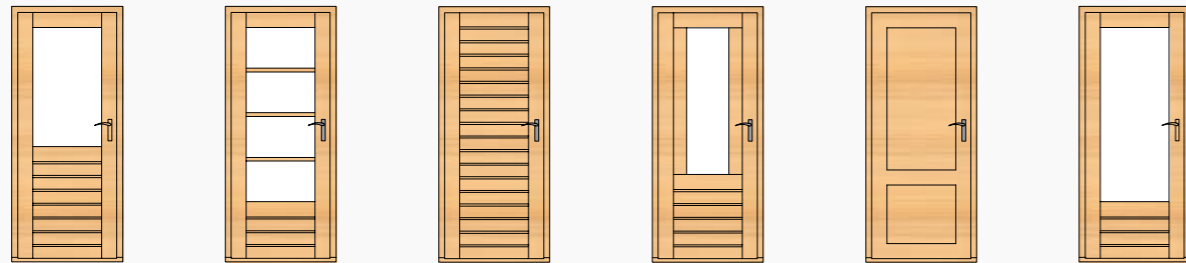
Ramen en deuren programma.



ca. 6 cm dik!

Top kwaliteit ramen en deuren

Massieve deuren en ramen van maar liefst ca. 6 cm dik!



PE61 770 x 1800
PE61H 770 x 1935

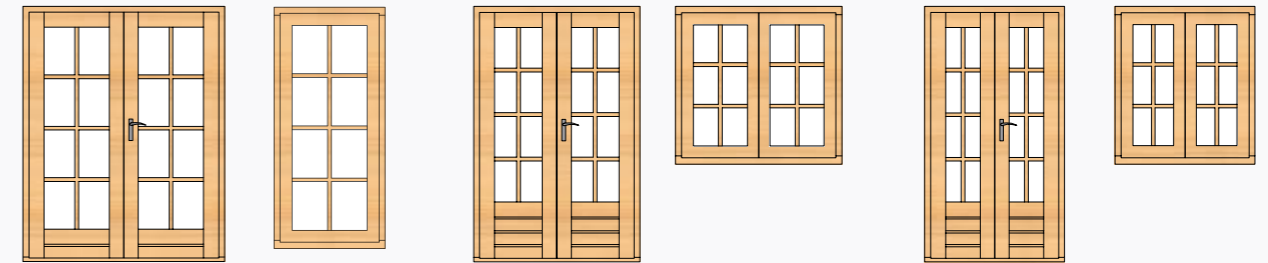
MG01 770 x 1800
MG01H 770 x 1935 (melkglas)

DD01 770 x 1800
DD01H 770 x 1935
BD01H 770 x 1935 (binnendeur met cilinderslot)
IN01H 770 x 1935 (binnendraaiend)

DD02 770 x 1800
DD02H 770 x 1935

DD03H 770 x 1935 (binnendeur)

PE46 770 x 1800
PE46H 770 x 1935



PE50H 1510 x 1935
PE50XL 1510 x 2070


PE51 770 x 1800 (uitzet)

PE24 1210 x 1800
PE24H 1210 x 1935

PE23 1210 x 1140

PE22 1000 x 1800
PE22H 1000 x 1935

PE21 1000 x 1140



PE45 1210 x 1800
PE45H 1210 x 1935
PE45XL 1510 x 2070

PE44 1210 x 1530

PE26 1000 x 1800
PE26H 1000 x 1935

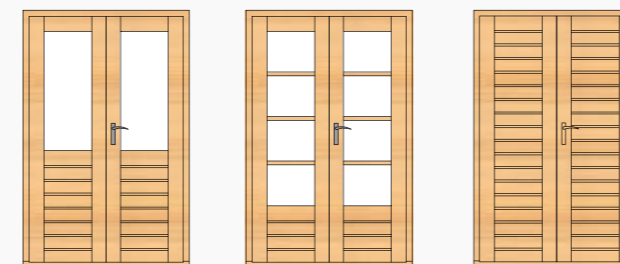
PE25 1000 x 1530

PX39 770 x 1800
PX39H 770 x 1935

PX37 770 x 1000 (uitzet)

PX45 770 x 1800
PX45H 770 x 1935

PX44 770 x 1140 (uitzet)




PE60 1210 x 1800
PE60H 1210 x 1935
PE60XL 1510 x 2070

MG02 1210 x 1800
MG02H 1210 x 1935 (melkglas)

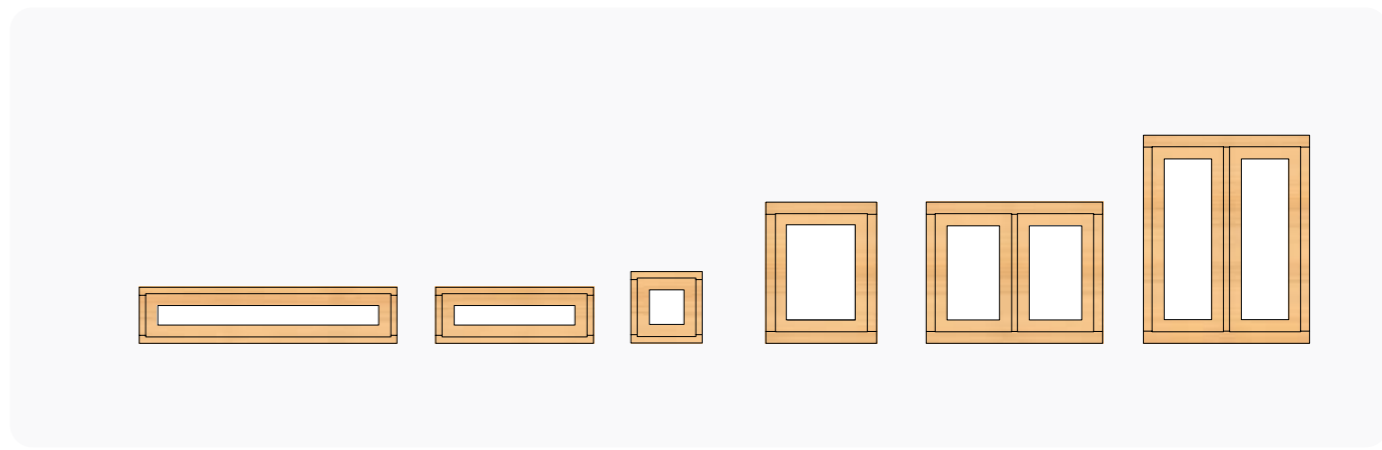
PE45F 1210 x 1800
PE45FH 1210 x 1935

Kwaliteit & Materialen.

Ramen en deuren programma.



- PJ05**
340 x 730
(vast)
- PJ06**
340 x 1140
(vast)
- PJ07**
340 x 1530
(vast) met ventilatie-rooster
- PJ06H**
1140 x 340
(vast)
- PJ05H**
730 x 340
(vast)
- PJ24**
1935 x 340
(vast)
- PJ25**
1530 x 1000
(vast)
- PJ25**
1000 x 1530
(vast)
- PJ26**
770 x 1800
(vast)



- PJ23**
1935 x 340
(uitzet)
- MG50**
1140 x 340
(uitzet + melkglas)
- PJ08**
460 x 550
(uitzet)
- PE47**
770 x 1000
(draai-kiep)
- PE48**
1290 x 1000
(draai-kiep)
- PE49**
1210 x 1530
(draai-kiep)

Kwaliteit & Materialen.

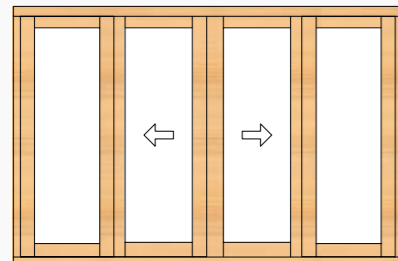
Ramen en deuren programma.




ca. 6 cm dik!

Top kwaliteit ramen en deuren

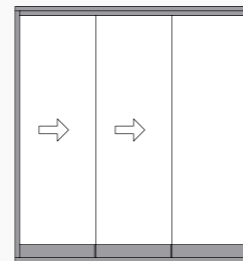
Massieve deuren en ramen van maar liefst ca. 6 cm dik!



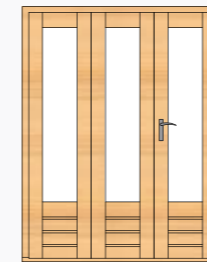
SD300
3000 x 1935
(schuif)



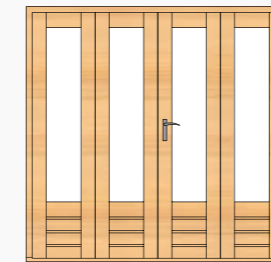
SD200
2000 x 1935
(schuif)



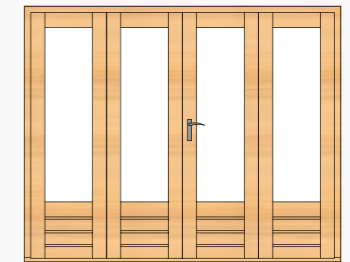
Glasschuifwand
in elke breedtemaat
leverbaar



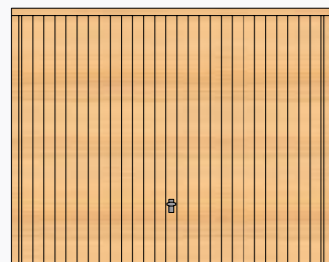
DL01H 1495 x 1935
(vouw)



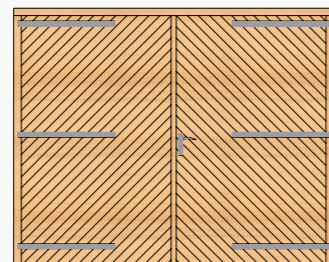
VL01H
1995 x 1935
(vouw)



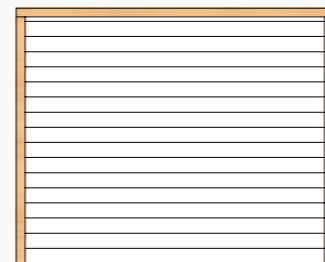
VL02H
2415 x 1935
(vouw)



GD01
2290 x 2000
(kantel)
Keteldruk geïmpregneerd (bruin)



GD02
2290 x 2000
(openslaand)



GD03
2290 x 2000
(sectionaal)

- Al deze ramen en deuren zijn HR++ dubbel glas (behalve glasschuifwanden en schuifdeuren) Schuifdeuren zijn voorzien van dubbelglas
- Al onze ramen en deuren worden uitgevoerd in gelamineerd hout.
- Deuren en ramen kunnen uitgevoerd worden met roedes.
- Onze roedes hebben een kliksysteem: ideaal bij het beitsen en/of ramen wassen.
- Het glas in al onze ramen en deuren kan zowel in melkglas (meerprijs) als in helder glas besteld worden.

- De scharnieren van onze ramen en deuren zijn verstelbaar. Dit in verband met het eventueel uitzetten/krimpen van hout.
- De drempels van de deuren zijn uitgevoerd met een aluminium profiel tegen slijtage.
- Al onze enkele deuren kunnen kosteloos (rechtsdraaiend) gemaakt worden. Standaard worden de deuren linksdraaiend geleverd.
- Aangegeven maten zijn dagmaten. Breedte x hoogte in mm.
- Alle deuren zijn voorzien van een driepunts-sluiting (behalve schuif- en garagedeuren).
- Draai-kiepramen zijn naar binnendraaiend.

NIEUW
IN HET ASSORTIMENT

Kwaliteit & Materialen.

PVC Ramen & deuren.

VOORDELEN

Zeer duurzaam

PVC ramen en deuren zijn van woonhuis-kwaliteit en daardoor zeer duurzaam.

Onderhoudsvriendelijk

Ze vergen amper onderhoud, u hoeft niet te schilderen, schuren of lakken. Eenvoudig even schoonmaken met een spons, water en een beetje detergent en ze zien er weer stralend uit!

Houtnerf zorgt voor natuurlijke uitstraling

Door de houtnerf aan zowel de binnen- en buitenzijde worden de natuurlijke karakteristieke en warme kenmerken van hout behouden maar heeft u toch de voordelen van een onderhoudsvriendelijk product

Hoge isolatiewaarde:

Onze PVC ramen en deuren voldoen aan hoge isolatienormen: HR++ dubbel glas (4+16+4 mm). Argon gas gevuld met een U-waarde van 1.0

Kant-en-klaar in kleur geleverd!

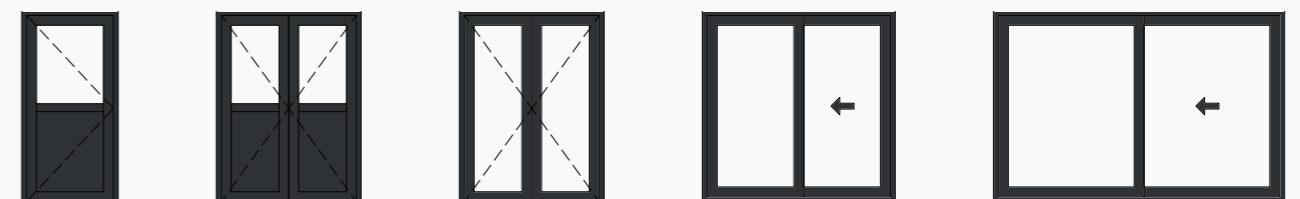
Onze PVC ramen en deuren worden bij u geleverd in RAL kleur 7021 (zwart-grijs).

Overige voordelen en kenmerken:

- ✓ Aluplast profielen
- ✓ 5 kamers (lucht isolatie)
- ✓ 2 rubber afdichtingen
- ✓ Aluminium krukken in de kleur zwart worden tevens meegeleverd
- ✓ Roto beslag (het meest verkochte draai-kiep beslag ter wereld)
- ✓ De ramen zijn voorzien van een lekdorpel aan de buitenzijde
- ✓ SKG-keurmerk (veiligheidsbeslag)
- ✓ Wij leveren bij alle PVC ramen en deuren een houten inbouwframe mee om de werking van de houten wanden op te vangen.
- ✓ Diverse types ramen en deuren mogelijk

Tip!

In onze 3D configurator kunt u de PVC ramen en deuren plaatsen in uw tuinhuis en gelijk zien hoe het staat!



PE61H - PVC
841x1853 mm
(enkele deur)

PE60H - PVC
1268 x 1853 mm
(dubbele deur)

PE50H - PVC
1268x1853 mm
(dubbele deur)

SD200 - PVC
1662x1790 mm
(schuifdeur)

SD300 - PVC
2662x1790 mm
(schuifdeur)

Aangegeven maten zijn dagmaten. Breedte x hoogte in mm.



PJ07 XL - PVC
482x1311 mm
(vast raam met ventilatie-rooster)

PJ08 - PVC
306x306 mm
(uitzetraam)

PE49 - PVC
1061x1382 mm
(enkel draai-kiep raam)

PE47 - PVC
621x842 mm
(enkel draai-kiep raam)

PE48 - PVC
1056x842 mm
(dubbel draai-kiep raam)



Disclaimer

Levering altijd weggant: alle producten van Lugarde worden uitsluitend weggant geleverd. • Maten: de maten genoemd in deze brochure zijn ca. maten. Garantie en reclamatie: Lugarde geeft vijf jaar garantie op fabricage- en constructiefouten. Schade veroorzaakt door mens, dier of natuurgeweld vallen niet onder de garantie. Reclamaties veroorzaakt door een slecht fundament of een ondeugdelijke montage, slecht onderhoud en/of een verkeerd onderhoudsmiddel vallen niet onder de garantie. • Het is niet toegestaan modellen van tuinhuisen, blokhutten, veranda's, bouwsystemen, bouwtekeningen, foto's en/of tekst uit deze brochure of onze websites geheel of gedeeltelijk over te nemen, te vereenvoudigen, of te gebruiken op welke wijze dan ook zonder schriftelijke toestemming van Lugarde. • Lugarde ® is een geregistreerde handelsmerk. • Alle bestellingen die geplaatst worden bij Lugarde BV, gebaseerd op deze brochure, vallen onder de algemene voorwaarden en condities van Lugarde. Deze algemene voorwaarden en condities zijn te vinden op onze websites. • Prijs, model- en materiaalwijzigingen en drukfouten onder voorbehoud. Uitgave brochure 2024/2025

OFFICIËLE LUGARDE® DEALER:

LUGARDE HOLLAND

+31 (0)573 401 800 | lugarde.nl | info@lugarde.com

Voor nieuws, tips en wetenswaardigheden volg ons:

 [Lugardeglobal](#) |  [Lugarde_Holland](#) |  [Lugarde_official](#) |  [LugardeNederland](#)